



Wind Tre Business Advanced Analytics as-a-Service

REPORT MELPIGNANO (25/03/24)

Versione	Data aggiornamento
0.1.1	2024.03.25



Indice

INTRODUZIONE	3
PRESENZE TURISTICHE	4
PERIMETRO DI OSSERVAZIONE	4
ITALIANI VS STRANIERI 2023	4
TURISTI ITALIANI LUGLIO-AGOSTO 2023 – REGIONE DI PROVENIENZA	7
TURISTI ITALIANI LUGLIO-AGOSTO 2023 – REGIONE DI PROVENIENZA ESCLUDENDO RESIDENTI PROVINCIA LECCE	8
TURISTI STRANIERI 2023 – NAZIONE DI PROVENIENZA	9
CONFRONTO PRESENZE TURISTICHE	10
PERIMETRO DI OSSERVAZIONE	10
CONFRONTO PRESENZE LUGLIO-AGOSTO 2023 VS LUGLIO-AGOSTO 2022	10
SPOSTAMENTI TURISTI PERNOTTANTI	11
PERIMETRO DI OSSERVAZIONE	11
SPOSTAMENTI DA MELPIGNANO VERSO ALTRI COMUNI PUGLIESI LUGLIO-AGOSTO 2023	12
SPOSTAMENTI DAI COMUNI PUGLIESI VERSO MELPIGNANO LUGLIO-AGOSTO 2023	13
SOGGIORNI TURISTICI	14



INTRODUZIONE

Il presente documento ha l'obiettivo di fornire una panoramica generale sulle presenze turistiche all'interno del comune di Melpignano e i movimenti dei turisti avvenuti da e verso il tale comune, sfruttando gli output calcolati da WindTre unitamente al tool di visualizzazione offerto.

Ogni sezione, intitolata con il nome della dashboard da cui vengono estratti i grafici, contiene diversi paragrafi che forniscono un'analisi degli output sotto diversi aspetti.

Come verrà indicato nel paragrafo seguente, l'analisi verrà maggiormente effettuata solo su due mesi (dal 1° luglio 2023 al 31 agosto 2023) perché in tutti gli altri mesi non c'è una significativa e interessante attività turistica.

PRESENZE TURISTICHE

PERIMETRO DI OSSERVAZIONE

I filtri presenti in questa dashboard, che permettono di caratterizzare il turista, sono impostati con la seguente configurazione:

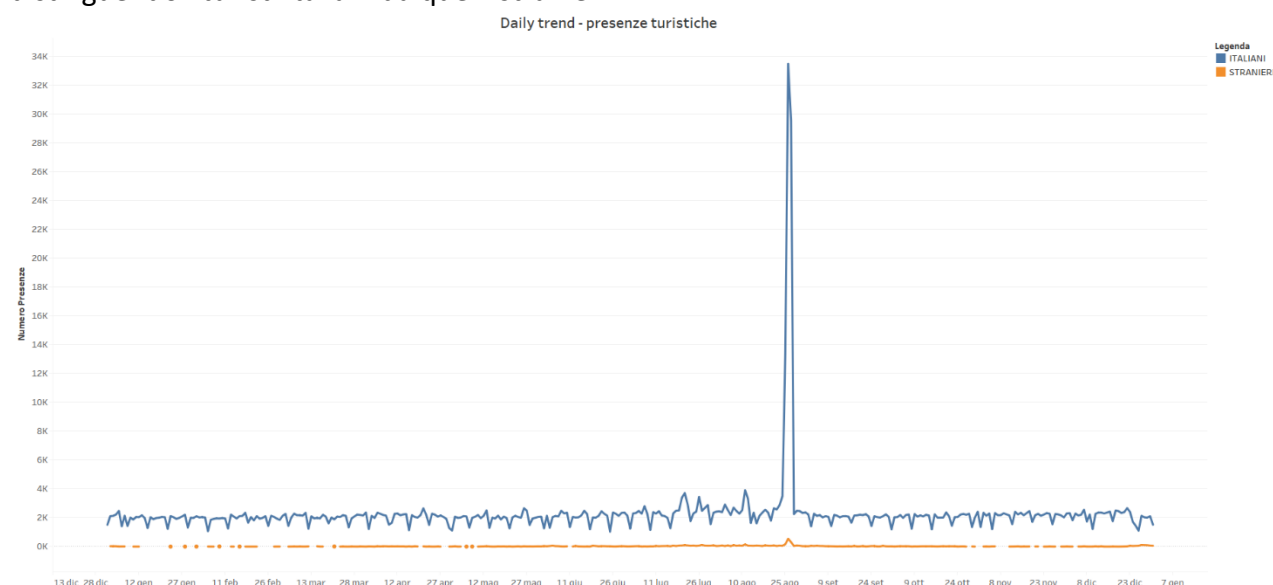
Provenienza: Durata permanenza minima: Notte precedente in comune: Notte successiva in comune:

Periodo di riferimento:

Dunque, viene considerato **turista** un utente che **abitualmente** non risiede nel comune visitato. Inoltre, un soggetto è **presente** in un comune se viene rilevato in tale comune per almeno 30 minuti consecutivi (in alcuni casi verrà considerato anche il caso di 180 minuti).

ITALIANI VS STRANIERI 2023

Il seguente grafico riporta l'andamento giornaliero delle presenze turistiche nell'anno 2023, distinguendo i turisti italiani da quelli stranieri.



Considerazioni:

- In generale, i **turisti italiani** visitano poco ma costantemente Melpignano durante tutto l'anno. Si ha una maggiore affluenza di visitatori italiani durante particolare serate/eventi come:
 - **La serata inaugurale del Locomotive Jazz Festival (20 luglio)**. Si registrano 3.398 e 3.721 presenze rispettivamente il 20 e 21 luglio 2023.
 - **Eleganzissima di Drusilla Foer (26 luglio)**. In questa giornata si registrano 3.458 visitatori.
 - **Concerto di Goran Bregovic (11 agosto)**. In questa giornata si rilevano 3.922 visitatori.
 - **La Notte della Taranta (26 agosto)**. Si registrano 33.497 e 29.540 visitatori rispettivamente nei giorni 26 e 27 agosto 2023.
- Durante l'anno 2023 **non c'è** una significativa **presenza turistica straniera**, ad eccezione dei due giorni in cui si svolge l'evento "la Notte della Taranta" con un picco di 549 presenze. In tutti gli altri giorni, le presenze turistiche giornaliere non superano le cento unità.



UNIONE EUROPEA

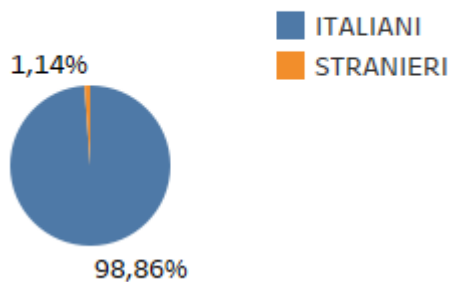


REGIONE PUGLIA

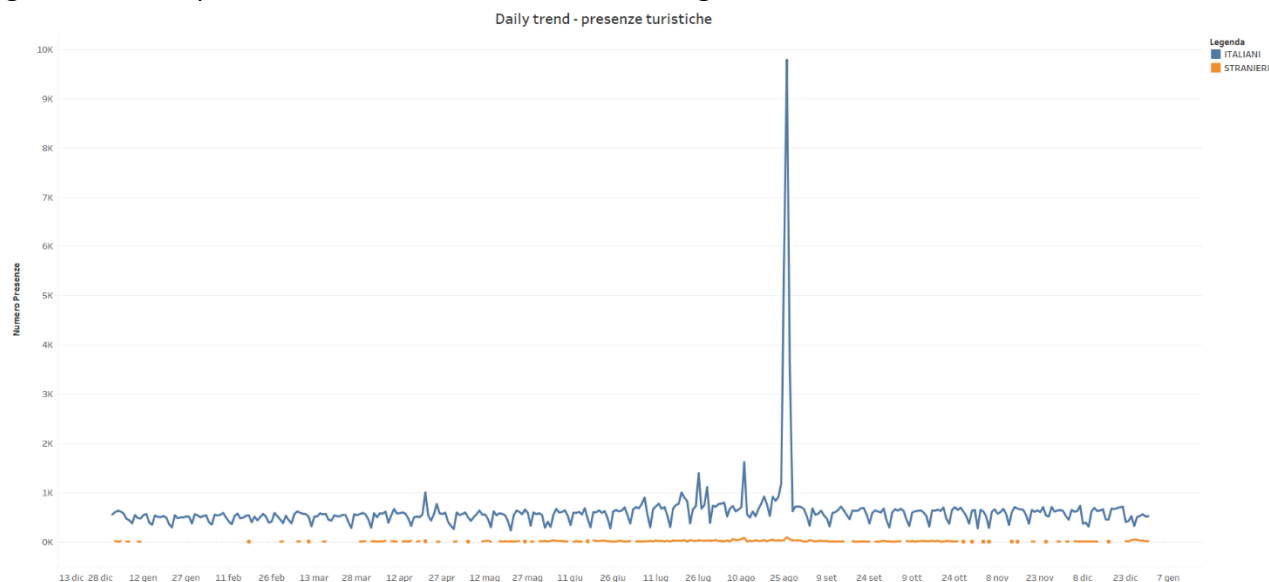


- Complessivamente, nell'anno 2023, i turisti provenienti dall'Italia sono stati circa il 99% del totale delle presenze turistiche, i turisti stranieri circa l'1%, come rappresentato nel seguente grafico a torta.

Italiani vs Stranieri



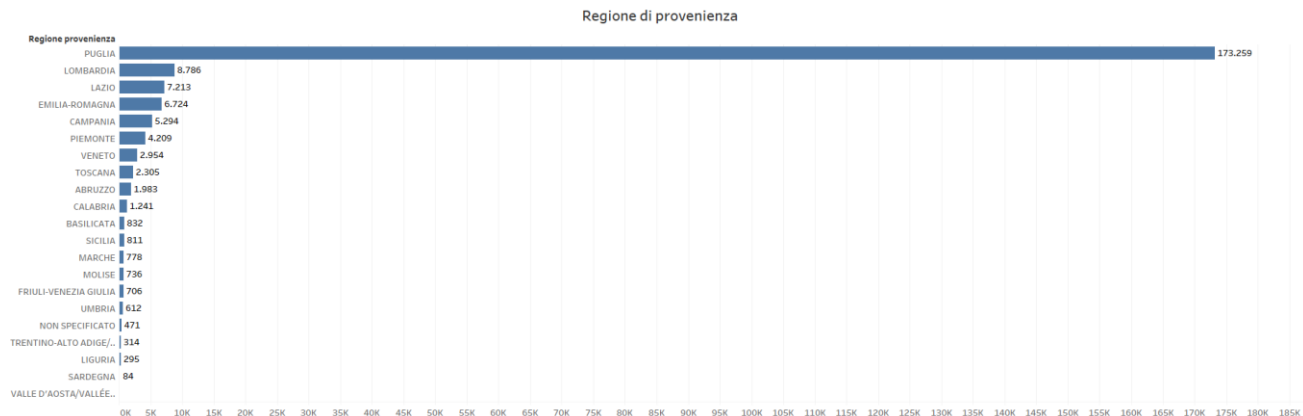
Considerando le presenze turistiche relative ad una permanenza minima di 180 minuti nel comune, escludendo quindi eventuali presenze di durata inferiore, l'andamento delle presenze su base giornaliera sul periodo considerato risulta essere il seguente:



Nonostante la diminuzione nei numeri, gli andamenti rimangono simili a quelli osservati nel caso precedente, rimarcando il fatto che la maggiore affluenza turistica si ha durante gli eventi tra luglio e agosto. Per questo motivo, dal prossimo paragrafo verrà analizzato solo il periodo tra il 1° luglio e il 31 agosto.

TURISTI ITALIANI LUGLIO-AGOSTO 2023 – REGIONE DI PROVENIENZA

Di seguito viene presentato un barplot che illustra la distribuzione a livello regionale dei turisti italiani nei mesi di luglio e agosto 2023 relativa ad una permanenza minima di 30 minuti nel comune, evidenziando il numero totale di presenze per ciascuna regione.

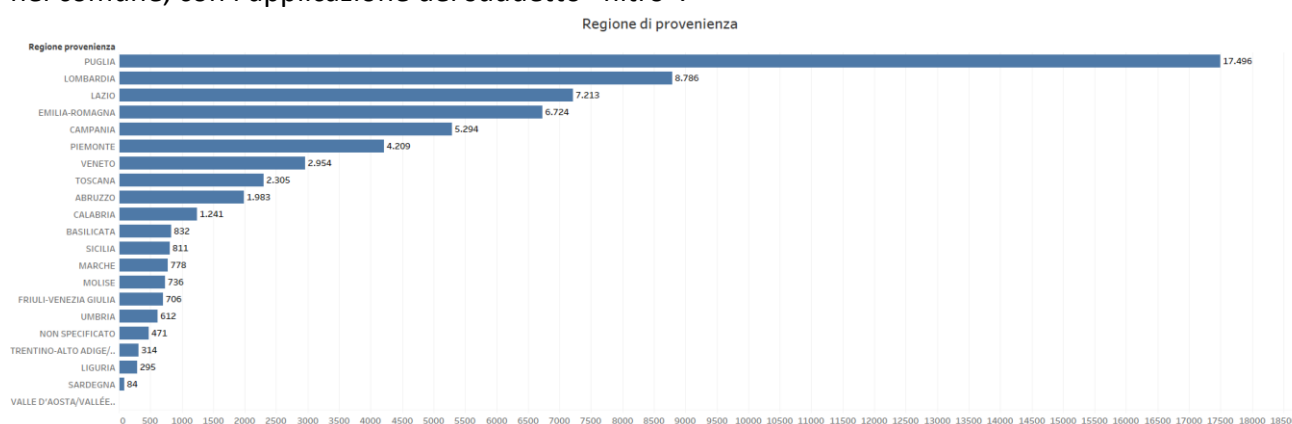


Si può osservare chiaramente che la regione di provenienza dominante è la Puglia, con un totale di 173.259 presenze, seguita dalla Lombardia, dal Lazio e dalla Emilia-Romagna. Le regioni da cui provengono meno turisti italiani sono la Valle d'Aosta, la Sardegna e la Liguria.

TURISTI ITALIANI LUGLIO-AGOSTO 2023 – REGIONE DI PROVENIENZA ESCLUDENDO RESIDENTI PROVINCIA LECCE

Nel paragrafo precedente, in entrambi i casi, si osserva un evidente divario tra le provenienze turistiche pugliesi e le altre. Questo effetto è attribuibile al fatto che nel perimetro attuale sono inclusi anche utenti residenti nei comuni limitrofi a Melpignano, il che potrebbe distorcere eccessivamente le statistiche delle provenienze pugliesi considerando periodi lunghi. Un modo per correggere questo dato è escludere dal calcolo coloro che risiedono nella provincia di appartenenza di Melpignano, ovvero i residenti nei comuni in provincia di Lecce.

A seguire viene presentato il grafico che rappresenta la distribuzione a livello regionale dei turisti italiani nel corso dei mesi di luglio e agosto 2023 considerando una permanenza minima di 30 minuti nel comune, con l'applicazione del suddetto "filtro".



Rispetto alla situazione precedente, emerge che le presenze turistiche provenienti dalla Puglia sono diminuite a circa 1/10 del valore iniziale, con conseguente riduzione del divario con le altre regioni. Ciò evidenzia che la maggior parte di presenze turistiche pugliesi corrisponde ai residenti nei comuni in provincia di Lecce.



UNIONE EUROPEA



REGIONE PUGLIA

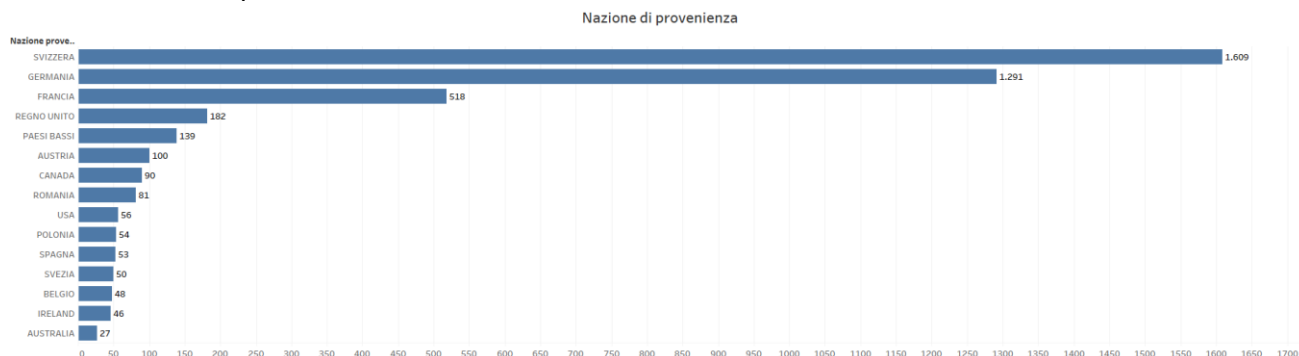


PO PUGLIA
FESR-FSE
2014/2020
Il futuro alla portata di tutti
Asse VI - Azione 6.8



TURISTI STRANIERI LUGLIO-AGOSTO 2023 – NAZIONE DI PROVENIENZA

Di seguito viene presentato un barplot che illustra la classifica delle quindici nazioni di provenienza dei turisti stranieri nei mesi di luglio e agosto 2023 in base alle presenze rilevate, considerando una durata minima di permanenza di 30 minuti nel comune:



I paesi da cui provengono la maggior parte di turisti stranieri sono Svizzera e Germania con, rispettivamente, 1.609 e 1.291 presenze.

CONFRONTO PRESENZE TURISTICHE

PERIMETRO DI OSSERVAZIONE

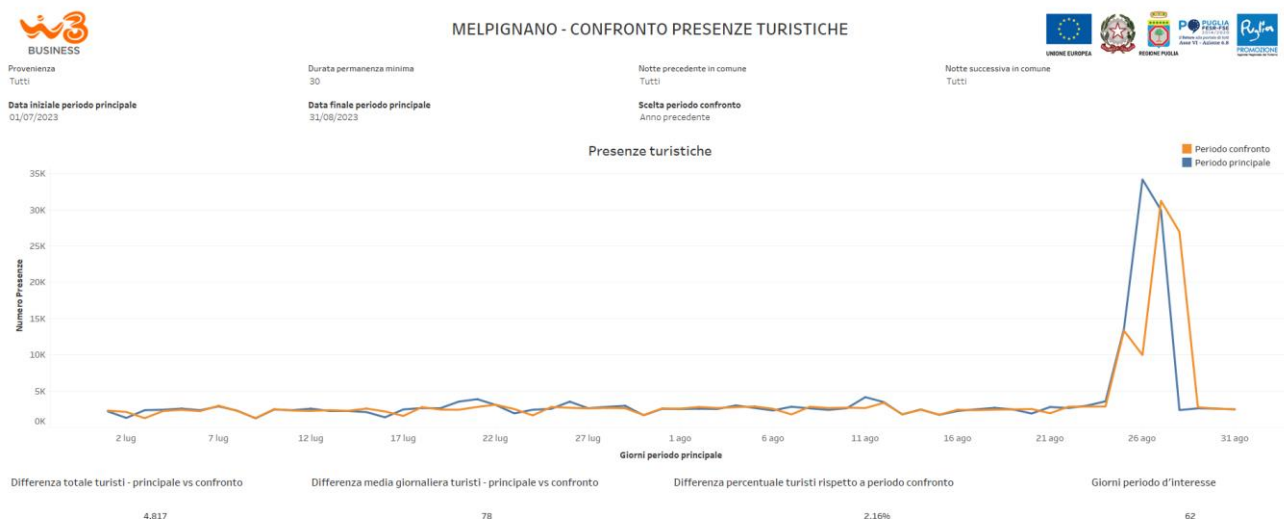
I filtri presenti in questa dashboard, che permettono di caratterizzare il turista, sono impostati con la seguente configurazione.

Provenienza: Durata permanenza minima: Notte precedente in comune: Notte successiva in comune:

Dunque, viene considerato **turista** un utente che **abitualmente** non risiede nel comune visitato. Inoltre, un soggetto è **presente** in un comune se viene rilevato in tale comune per almeno 30 minuti consecutivi.

CONFRONTO PRESENZE LUGLIO-AGOSTO 2023 VS LUGLIO-AGOSTO 2022

Di seguito il confronto tra le presenze turistiche a Melpignano tra i mesi di luglio-agosto nel 2023 (in blu) e nel 2022 (in arancione).



Dal grafico si può notare che complessivamente nel 2023 ci sono state più presenze rispetto al 2022. Difatti, la differenza totale di presenze sull'intero periodo tra 2023 e 2022 è pari a **4.817** con una media giornaliera di **78**. Un altro indicatore che mostra l'aumento delle presenze nel 2023 è la differenza percentuale rispetto al 2022 che è pari all'**2,16%**.



SPOSTAMENTI TURISTI PERNOTTANTI

PERIMETRO DI OSSERVAZIONE

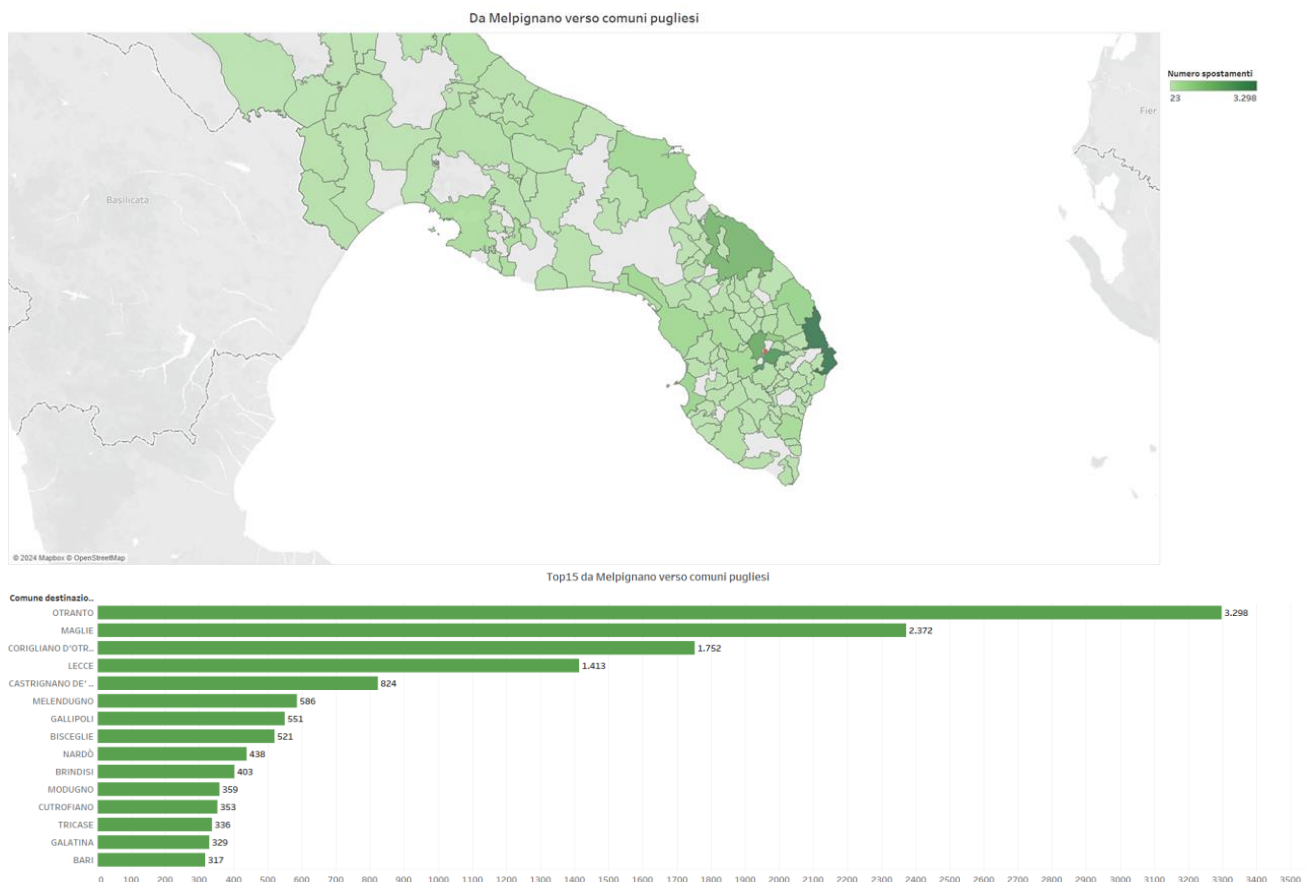
In questa dashboard viene considerato **turista** un utente che **abitualmente** non risiede nel comune visitato e che la notte precedente ha pernottato in tale comune con una presenza minima di almeno 30 minuti consecutivi nel comune. Dunque, il focus principale sono gli spostamenti dei pernottanti da un comune ad un altro.

Nello specifico, prendendo Melpignano come comune di riferimento, vengono analizzati gli spostamenti dei turisti che hanno pernottato a Melpignano per capire le destinazioni principali, ma anche gli spostamenti dei turisti che hanno deciso di pernottare in un comune diverso da Melpignano con l'obiettivo di visitarlo il giorno seguente.

SPOSTAMENTI DA MELPIGNANO VERSO ALTRI COMUNI PUGLIESI LUGLIO-AGOSTO 2023

Di seguito vengono mostrati gli spostamenti da Melpignano verso gli altri comuni pugliesi durante i mesi di luglio e agosto 2023 attraverso:

- Una mappa geografica che evidenzia le principali destinazioni dei turisti che hanno pernottato a Melpignano (verde scuro indica tanti spostamenti, verde chiaro pochi spostamenti). Il puntino rosso indica il comune di Melpignano.
Se alcuni comuni non compaiono significa che non ci sono stati spostamenti significativi (20 o meno) su di essi.
- Un barplot che mostra la top15 delle destinazioni preferite dei pernottanti.



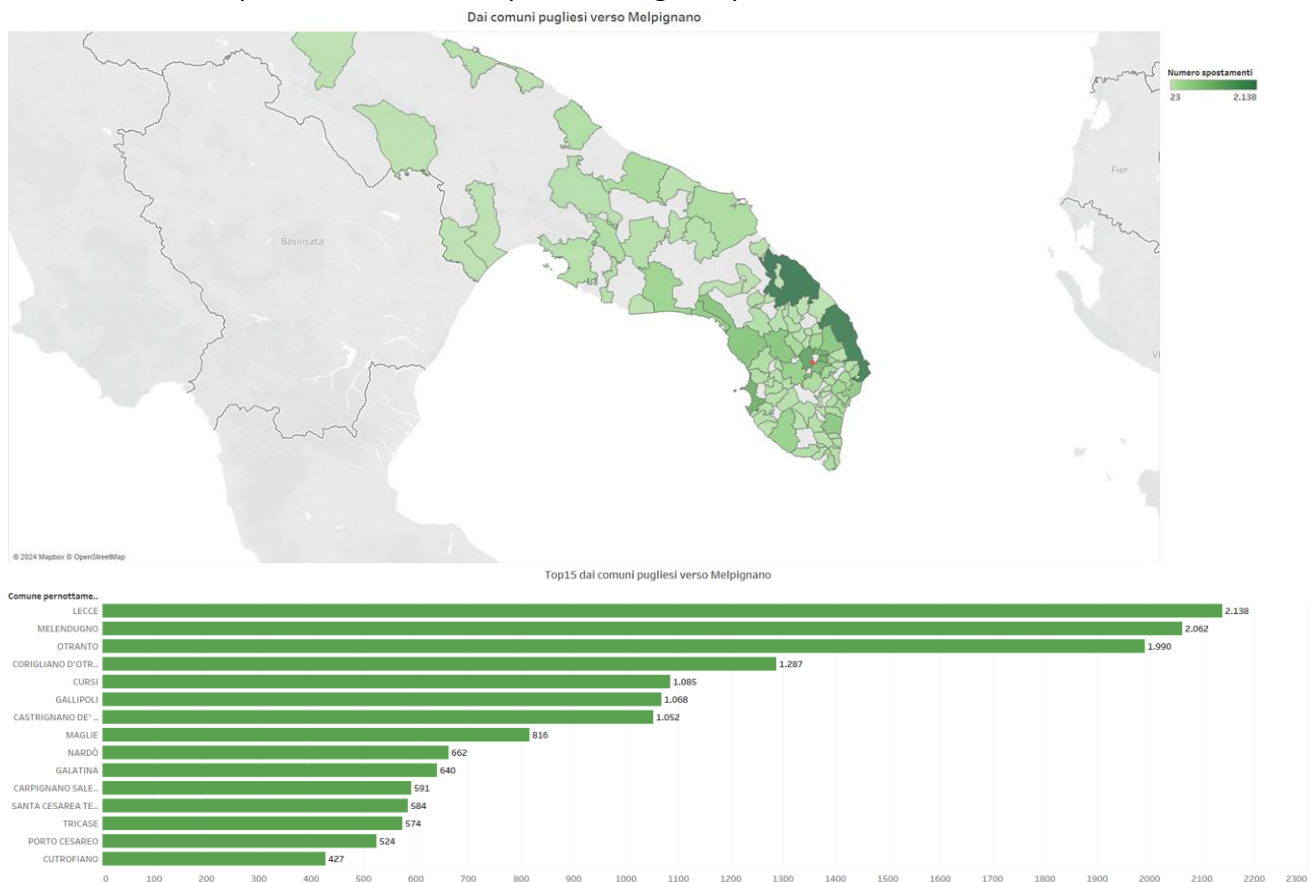
Durante i mesi di luglio e agosto 2023, chi pernotta a Melpignano si sposta con maggiore preferenza a Otranto (3.298 spostamenti). Altri comuni di destinazione preferiti sul litorale sono Lecce (1.413 spostamenti), Melendugno (586 spostamenti) e Gallipoli (551 spostamenti).

I pernottanti a Melpignano non perdono occasione di visitare i comuni limitrofi come Maglie (2.372 spostamenti), Corigliano D'Otranto (1.752) e Castrignano De' Greci (824 spostamenti).

SPOSTAMENTI DAI COMUNI PUGLIESI VERSO MELPIGNANO LUGLIO-AGOSTO 2023

Di seguito vengono mostrati gli spostamenti dai comuni pugliesi verso Melpignano durante i mesi di luglio e agosto attraverso:

- Una mappa geografica che evidenzia i principali luoghi di pernottamento dei turisti che hanno visitato il comune di Melpignano (verde scuro indica tanti spostamenti, verde chiaro pochi spostamenti). Il puntino rosso indica il comune di Melpignano. Se alcuni comuni non compaiono significa che non ci sono stati spostamenti significativi (20 o meno) da essi.
- Un barplot che mostra la top15 dei luoghi di pernottamento.

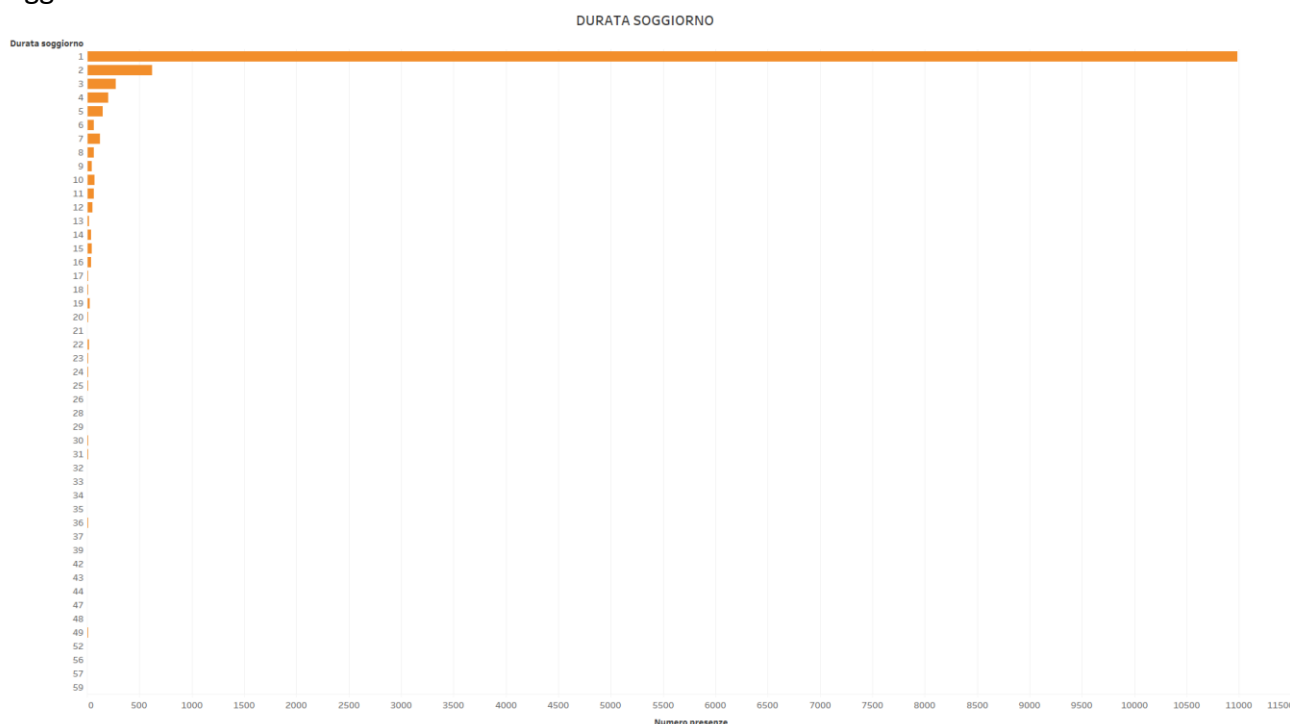


La maggior parte di pernottanti che si sposta verso Melpignano in questo periodo ha pernottato nei comuni sul litorale come Lecce (2.138 spostamenti), Melendugno (2.062 spostamenti), Otranto (1.990 spostamenti) e Gallipoli (sesto con 1.052 spostamenti).

SOGGIORNI TURISTICI

Nel presente paragrafo, si esamina la permanenza dei turisti che hanno pernottato a Melpignano nei mesi di luglio e agosto 2023. La **durata del soggiorno** indica quanti giorni consecutivi il turista ha dormito a Melpignano, con conseguente presenza giornaliera di almeno 30 minuti nel giorno successivo al pernottamento. Ad esempio, se la durata del soggiorno è 1, significa che il turista, dato un giorno di riferimento, ha dormito a Melpignano il giorno prima ed è stato presente almeno 30 minuti nel giorno di riferimento.

Di seguito il grafico che mostra la distribuzione dei turisti pernottanti in base alla durata del soggiorno:



È evidente che la maggior parte dei turisti che hanno pernottato nel comune durante i mesi di luglio e agosto 2023 rimane soltanto per un giorno. In generale, la permanenza dei turisti è di breve durata. Più precisamente, possiamo calcolare i seguenti percentili:

- Il **25° percentile** corrisponde a **1 giorno** di permanenza.
- La **mediana (50° percentile)** è anch'essa di **1 giorno**.
- Il **75° percentile** corrisponde a **1 giorno** di permanenza.

In altre parole, il **75% dei pernottanti** rimane al massimo per un giorno. Solo il restante **25%** ha una permanenza da 1 a più giorni.