



Wind Tre Business Advanced Analytics as-a-Service

REPORT FASANO (25/03/24)

Versione	Data aggiornamento
0.1.1	2024.03.25



Indice

INTRODUZIONE	3
PRESENZE TURISTICHE	4
PERIMETRO DI OSSERVAZIONE	4
ITALIANI VS STRANIERI 2023	4
TURISTI ITALIANI 2023 – REGIONE DI PROVENIENZA	7
TURISTI ITALIANI 2023 – REGIONE DI PROVENIENZA ESCLUDENDO RESIDENTI PROVINCIA BRINDISI	8
TURISTI STRANIERI 2023 – NAZIONE DI PROVENIENZA	9
CONFRONTO PRESENZE TURISTICHE	10
PERIMETRO DI OSSERVAZIONE	10
CONFRONTO PRESENZE ESTATE 2023 VS ESTATE 2022	10
SPOSTAMENTI TURISTI PERNOTTANTI	11
PERIMETRO DI OSSERVAZIONE	11
SPOSTAMENTI DA FASANO VERSO ALTRI COMUNI PUGLIESI NEL 2023	12
SPOSTAMENTI DAI COMUNI PUGLIESI VERSO FASANO NEL 2023	13
SOGGIORNI TURISTICI	14



INTRODUZIONE

Il presente documento ha l'obiettivo di fornire una panoramica generale sulle presenze turistiche all'interno del comune di Fasano e i movimenti dei turisti avvenuti da e verso il tale comune, sfruttando gli output calcolati da WindTre unitamente al tool di visualizzazione offerto.

Ogni sezione, intitolata con il nome della dashboard da cui vengono estratti i grafici, contiene diversi paragrafi che forniscono un'analisi degli output sotto diversi aspetti.

PRESENZE TURISTICHE

PERIMETRO DI OSSERVAZIONE

I filtri presenti in questa dashboard, che permettono di caratterizzare il turista, sono impostati con la seguente configurazione:

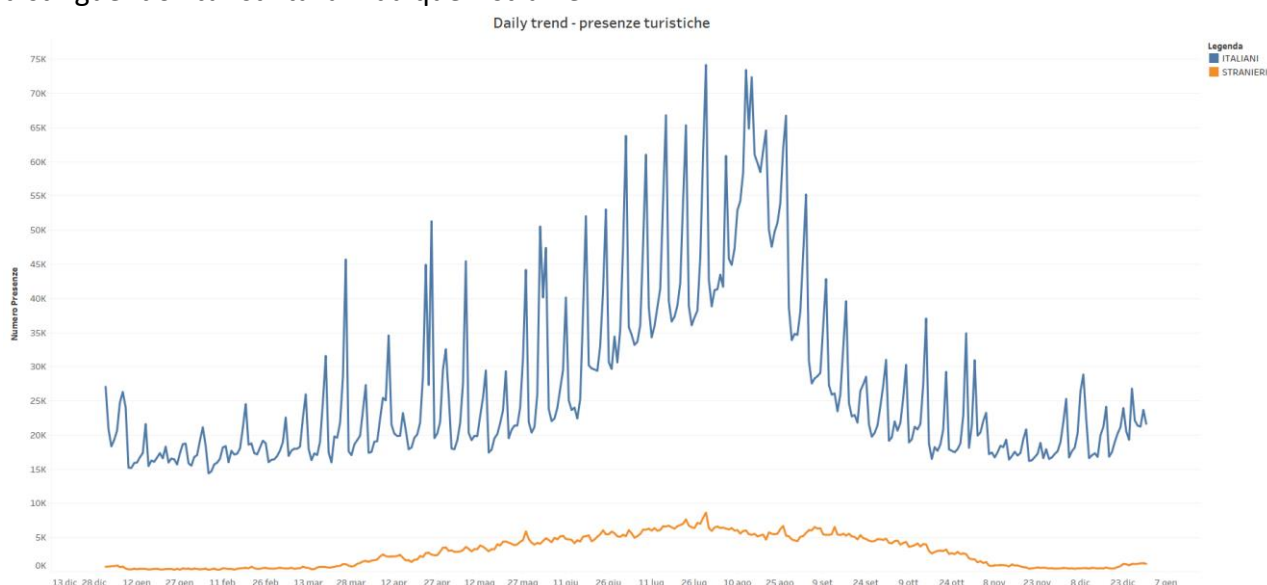
Provenienza: Durata permanenza minima: Notte precedente in comune: Notte successiva in comune:

Periodo di riferimento:

Dunque, viene considerato **turista** un utente che **abitualmente** non risiede nel comune visitato. Inoltre, un soggetto è **presente** in un comune se viene rilevato in tale comune per almeno 30 minuti consecutivi (in alcuni casi verrà considerato anche il caso di 180 minuti).

ITALIANI VS STRANIERI 2023

Il seguente grafico riporta l'andamento giornaliero delle presenze turistiche nell'anno 2023, distinguendo i turisti italiani da quelli stranieri.



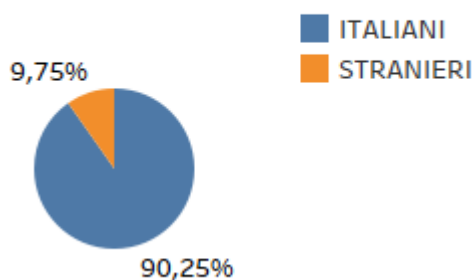
Considerazioni:

- In generale, i **turisti italiani** visitano Fasano durante tutto l'anno con una maggiore preferenza:
 - **Nei periodi festivi.** Si osservano incrementi significativi durante il weekend di Pasqua (Pasquetta con 34.591 presenze), il ponte del 25 Aprile (la Festa della Liberazione con 51.300 presenze), il 2 giugno (con 50.537 presenze), la settimana di Ferragosto (il 15 agosto con 72.382 presenze).
Le festività invernali, d'altra parte, non hanno così tanto successo. Si segnalano l'Epifania e Santo Stefano rispettivamente con 24.777 e con 26.805 presenze.
 - **Durante la primavera, estate e prima metà di autunno.** Dall'ultima settimana di marzo e durante tutto aprile e maggio si può notare una maggiore attività turistica rispetto ai mesi precedenti con picchi in corrispondenza di periodi festivi, come segnalato precedentemente, ma non esclusivamente (ad esempio, 26 marzo con 45.701 presenze, 7 maggio con 45.453 presenze e 28 maggio con 44.184 presenze). Da giugno e fino ad agosto si segnala un periodo con maggiori presenze turistiche dove si può osservare una maggior preferenza per i giorni del weekend.

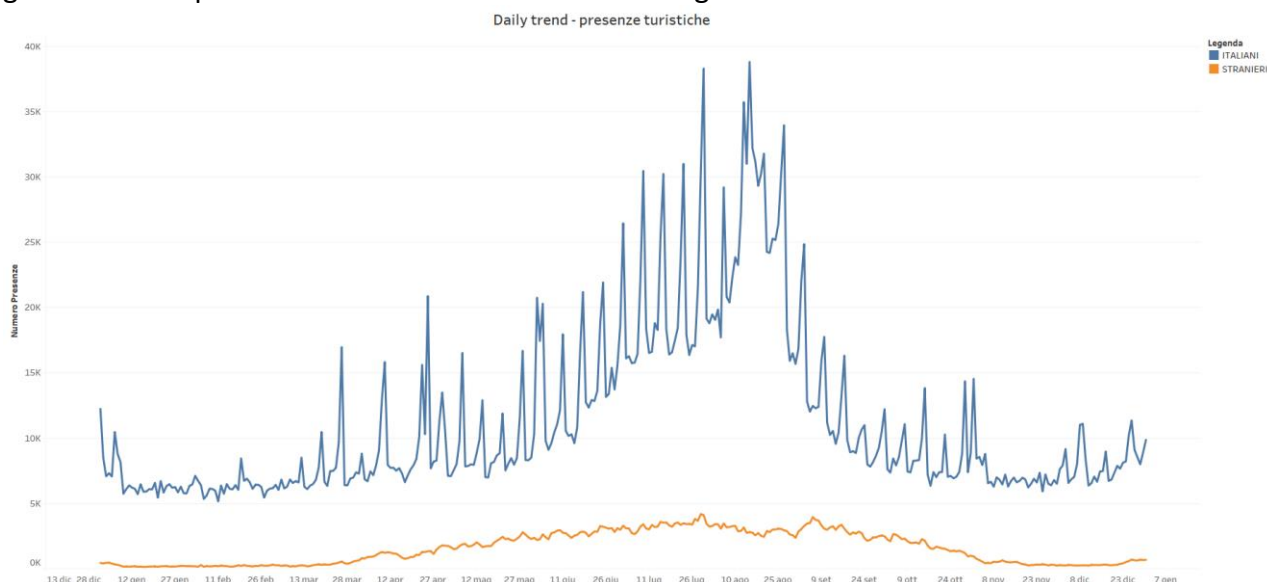
La giornata con il maggior afflusso turistico è il 30 luglio con 74.181 presenze, superando il giorno di Ferragosto con 72.382 presenze. Da settembre fino a fine ottobre si osserva un trend gradualmente decrescente ma con un'interessante attività turistica italiana. Anche in questo caso i giorni del weekend risultano essere preferiti rispetto agli altri.

- I **turisti stranieri** preferiscono andare a Fasano durante le stagioni della primavera e dell'estate. Di fatti si osserva un trend crescente a partire dalla prima settimana di aprile e un trend decrescente durante il mese di settembre. Nei mesi intermedi si ha un andamento pressoché costante.
- Complessivamente, nell'anno 2023, i turisti provenienti dall'Italia sono stati circa il 90% del totale delle presenze turistiche, i turisti stranieri circa il 10%, come rappresentato nel seguente grafico a torta.

Italiani vs Stranieri



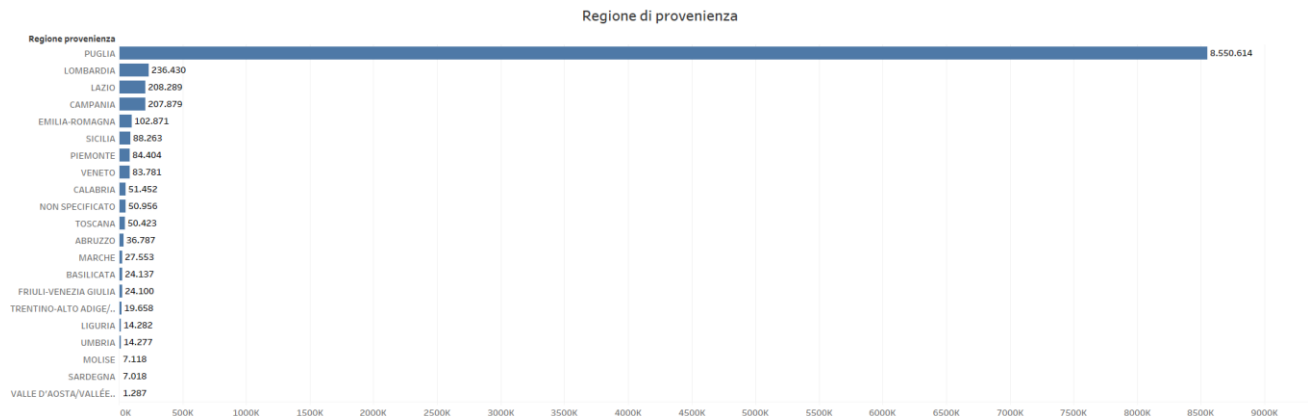
Considerando le presenze turistiche relative ad una permanenza minima di 180 minuti nel comune, escludendo quindi eventuali presenze di durata inferiore, l'andamento delle presenze su base giornaliera sul periodo considerato risulta essere il seguente:



Nonostante la diminuzione nei numeri, gli andamenti rimangono simili a quelli osservati nel caso precedente sia per gli italiani che per gli stranieri.

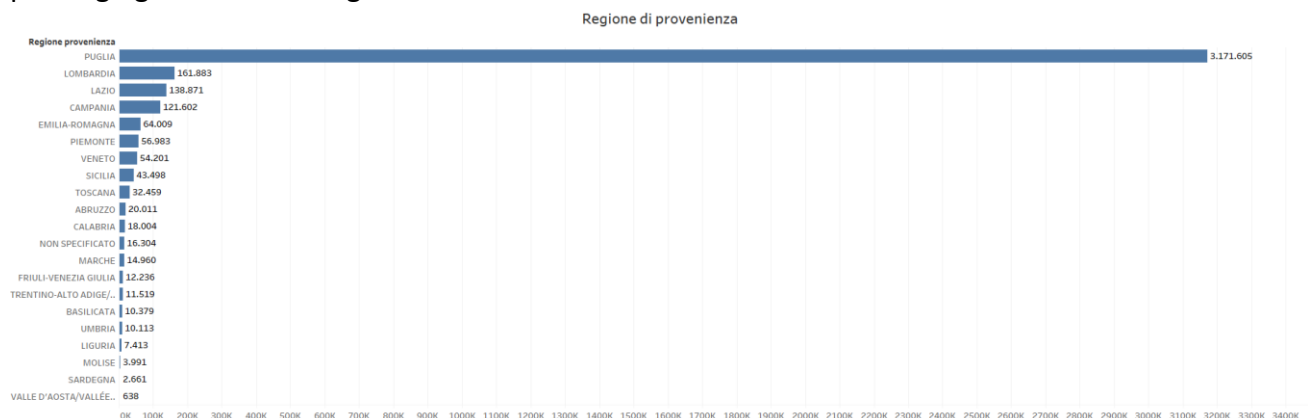
TURISTI ITALIANI 2023 – REGIONE DI PROVENIENZA

Di seguito viene presentato un barplot che illustra la distribuzione a livello regionale dei turisti italiani nell'anno di riferimento 2023 relativa ad una permanenza minima di 30 minuti nel comune, evidenziando il numero totale di presenze per ciascuna regione.



Si può osservare chiaramente che la regione di provenienza dominante è la Puglia, con un totale di 8.550.614 presenze, seguita dalla Lombardia, dal Lazio e dalla Campania. Le regioni da cui provengono meno turisti italiani sono la Valle d'Aosta, la Sardegna e il Molise.

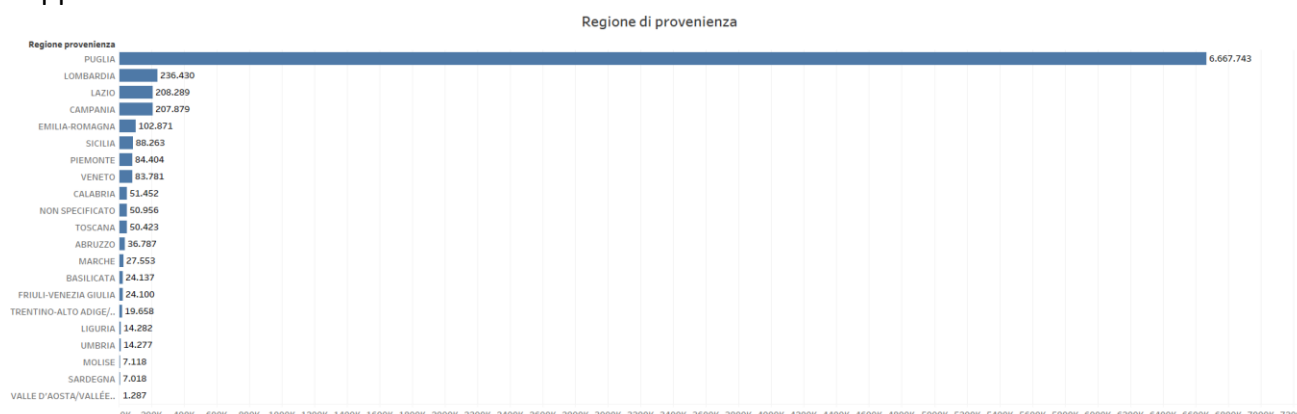
Questa classifica non cambia significativamente quando si considerano i mesi estivi del 2023, dal primo giugno alla fine di agosto:



TURISTI ITALIANI 2023 – REGIONE DI PROVENIENZA ESCLUDENDO RESIDENTI PROVINCIA BRINDISI

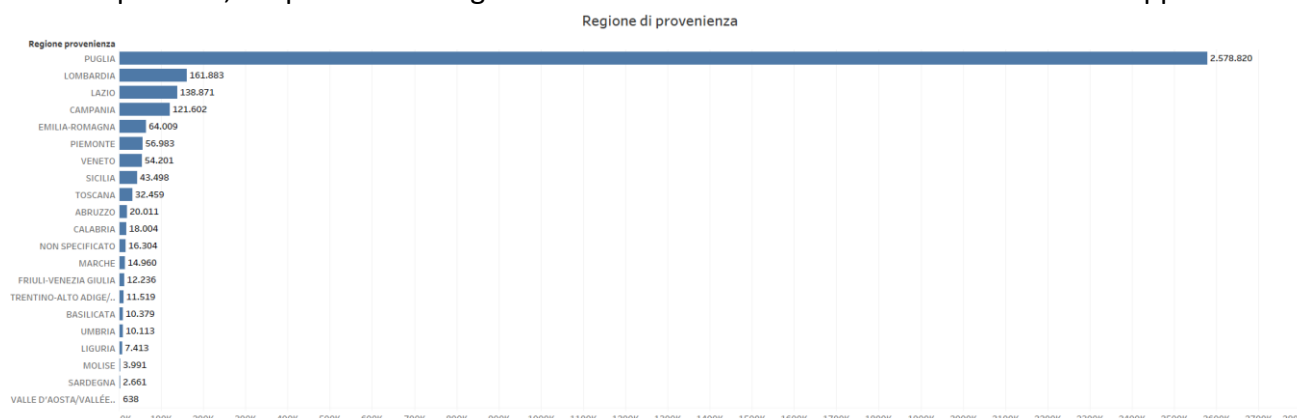
Nel paragrafo precedente, in entrambi i casi, si osserva un evidente divario tra le provenienze turistiche pugliesi e le altre. Questo effetto è attribuibile al fatto che nel perimetro attuale sono inclusi anche utenti residenti nei comuni limitrofi a Fasano, il che potrebbe distorcere eccessivamente le statistiche delle provenienze pugliesi considerando periodi lunghi (difatti, il divario è molto più accentuato nel primo caso). Un modo per correggere questo dato è escludere dal calcolo coloro che risiedono nella provincia di appartenenza di Fasano, ovvero i residenti nei comuni in provincia di Brindisi.

A seguire viene presentato il grafico che rappresenta la distribuzione a livello regionale dei turisti italiani nel corso dell'anno 2023 considerando una permanenza minima di 30 minuti nel comune, con l'applicazione del suddetto "filtro".



Rispetto alla situazione precedente, emerge che le presenze turistiche provenienti dalla Puglia sono diminuite di circa 1/4 del valore iniziale, con conseguente riduzione del divario con le altre regioni. Infatti, il rapporto tra le presenze pugliesi e le presenze lombarde (che occupano la seconda posizione) passa da **36,16** (calcolato come $8.550.614/236.430$) a **28,20** (calcolato come $6.667.743/236.430$).

Per completezza, si riporta anche il grafico considerando i mesi estivi 2023 con il filtro applicato:



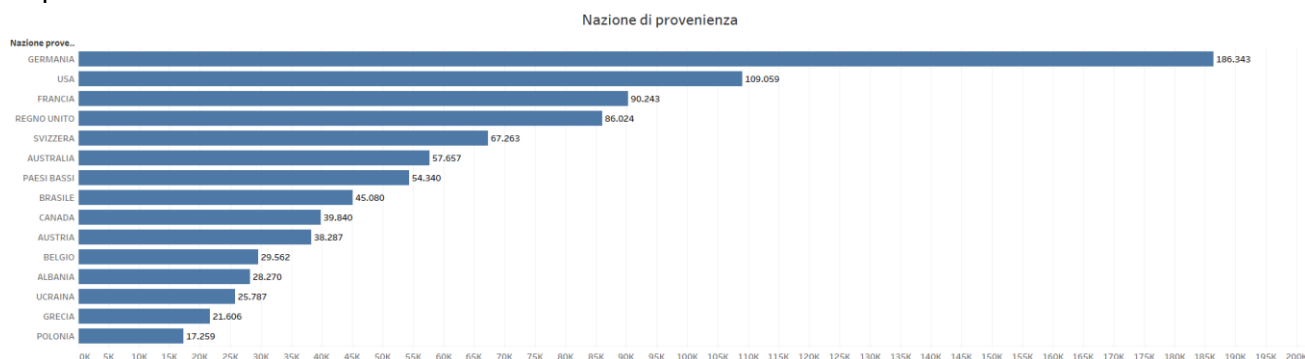
Anche in questo si nota una diminuzione del distacco tra presenze turistiche pugliesi e le altre. Nello specifico, il rapporto tra le presenze pugliesi e le presenze lombarde passa da **19,59** a **15,93**.

Complessivamente, l'esclusione dei residenti in comuni in provincia di Brindisi non porta una grande diminuzione delle presenze pugliesi, suggerendo che la maggior parte dei visitatori pugliesi proviene da comuni che non fanno parte della provincia di Brindisi.



TURISTI STRANIERI 2023 – NAZIONE DI PROVENIENZA

Di seguito viene presentato un barplot che illustra la classifica delle quindici nazioni di provenienza dei turisti stranieri nell'anno 2023 in base alle presenze rilevate, considerando una durata minima di permanenza di 30 minuti nel comune:



Considerando i **paesi europei**, la Germania è la nazione da cui provengono maggiormente i turisti esteri con 186.343 visitatori. A seguire Francia e Regno unito con rispettivamente 90.243 e 86.024 presenze.

Per quanto riguarda i paesi **extraeuropei**, bisogna sottolineare che gli USA sono la nazione da cui provengono i turisti esteri non europei (109.059 visitatori), superando anche paesi europei come la Francia e il Regno Unito. A seguire troviamo l'Australia con 57.657 presenze.

CONFRONTO PRESENZE TURISTICHE

PERIMETRO DI OSSERVAZIONE

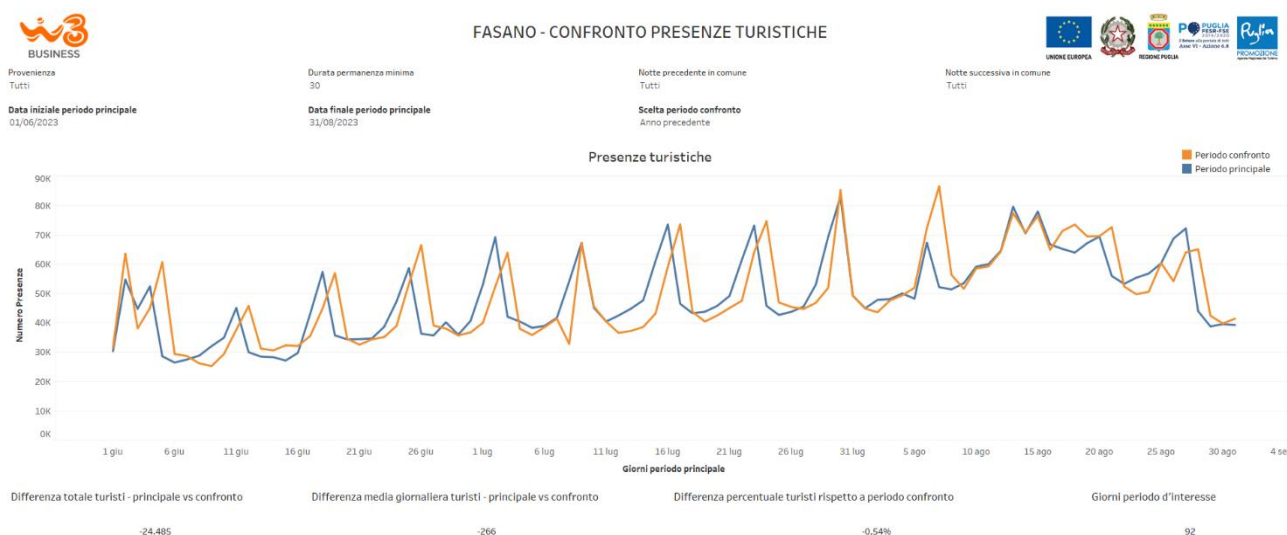
I filtri presenti in questa dashboard, che permettono di caratterizzare il turista, sono impostati con la seguente configurazione.

Provenienza: Durata permanenza minima: Notte precedente in comune: Notte successiva in comune:

Dunque, viene considerato **turista** un utente che **abitualmente** non risiede nel comune visitato. Inoltre, un soggetto è **presente** in un comune se viene rilevato in tale comune per almeno 30 minuti consecutivi.

CONFRONTO PRESENZE ESTATE 2023 VS ESTATE 2022

Di seguito il confronto tra le presenze turistiche a Fasano tra l'estate 2023 (in blu) e l'estate 2022 (in arancione).



Dal grafico si può notare che l'andamento delle presenze turistiche del 2023 è simile a quello del 2022. Complessivamente, nel 2023 ci sono state meno presenze rispetto al 2022. La differenza totale di presenze sull'intero periodo tra 2023 e 2022 è pari a **-24.485** con una media giornaliera di **-266**. Un altro indicatore che mostra la leggera diminuzione delle presenze nel 2023 è la differenza percentuale rispetto al 2022 che è pari al **-0,54%**.



SPOSTAMENTI TURISTI PERNOTTANTI

PERIMETRO DI OSSERVAZIONE

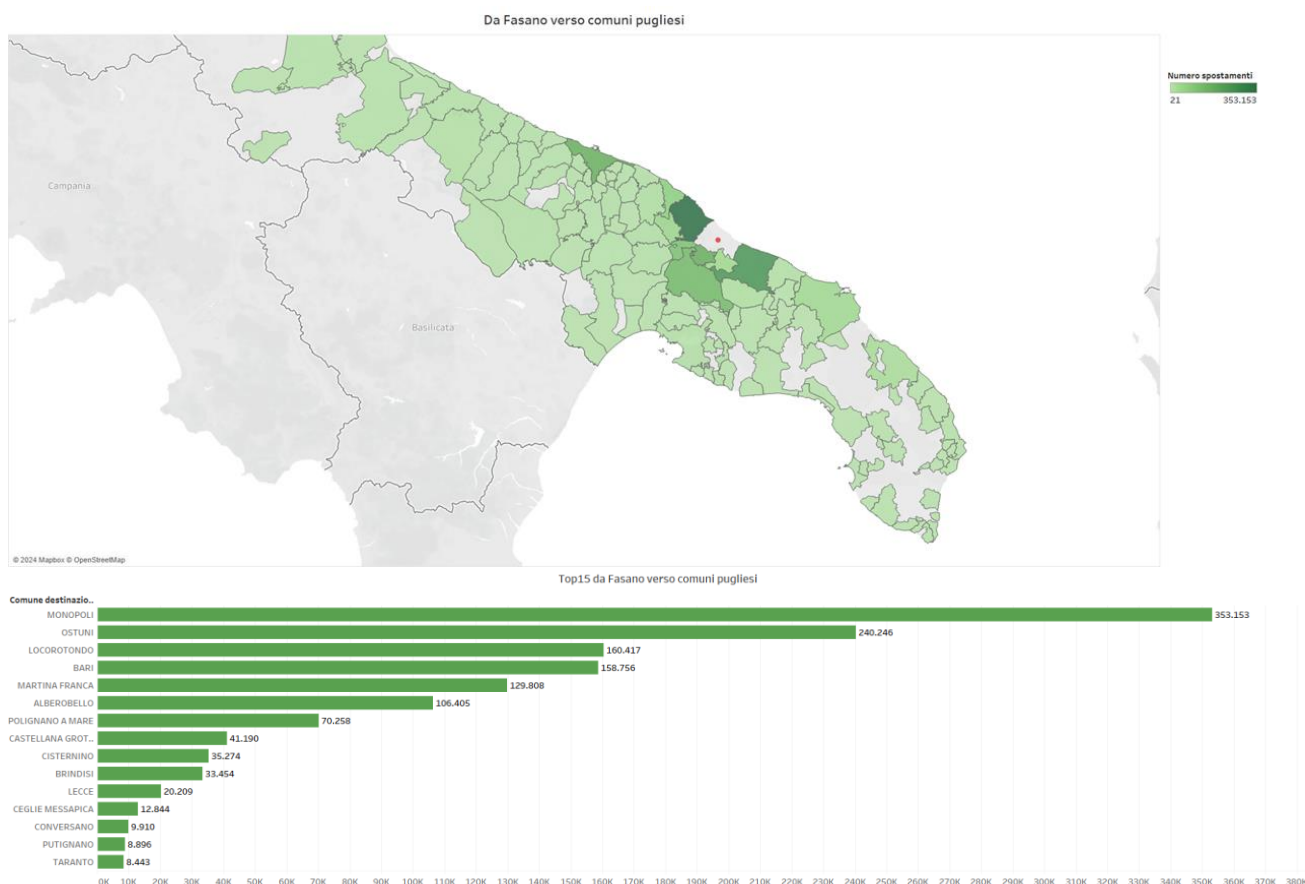
In questa dashboard viene considerato **turista** un utente che **abitualmente** non risiede nel comune visitato e che la notte precedente ha pernottato in tale comune con una presenza minima di almeno 30 minuti consecutivi nel comune. Dunque, il focus principale sono gli spostamenti dei pernottanti da un comune ad un altro.

Nello specifico, prendendo Fasano come comune di riferimento, vengono analizzati gli spostamenti dei turisti che hanno pernottato a Fasano per capire le destinazioni principali, ma anche gli spostamenti dei turisti che hanno deciso di pernottare in un comune diverso da Fasano con l'obiettivo di visitarlo il giorno seguente.

SPOSTAMENTI DA FASANO VERSO ALTRI COMUNI PUGLIESI NEL 2023

Di seguito vengono mostrati gli spostamenti da Fasano verso gli altri comuni pugliesi durante l'anno 2023 attraverso:

- Una mappa geografica che evidenzia le principali destinazioni dei turisti che hanno pernottato a Fasano (verde scuro indica tanti spostamenti, verde chiaro pochi spostamenti). Il puntino rosso indica il comune di Fasano.
Se alcuni comuni non compaiono significa che non ci sono stati spostamenti significativi (20 o meno) su di essi.
- Un barplot che mostra la top15 delle destinazioni preferite dei pernottanti.



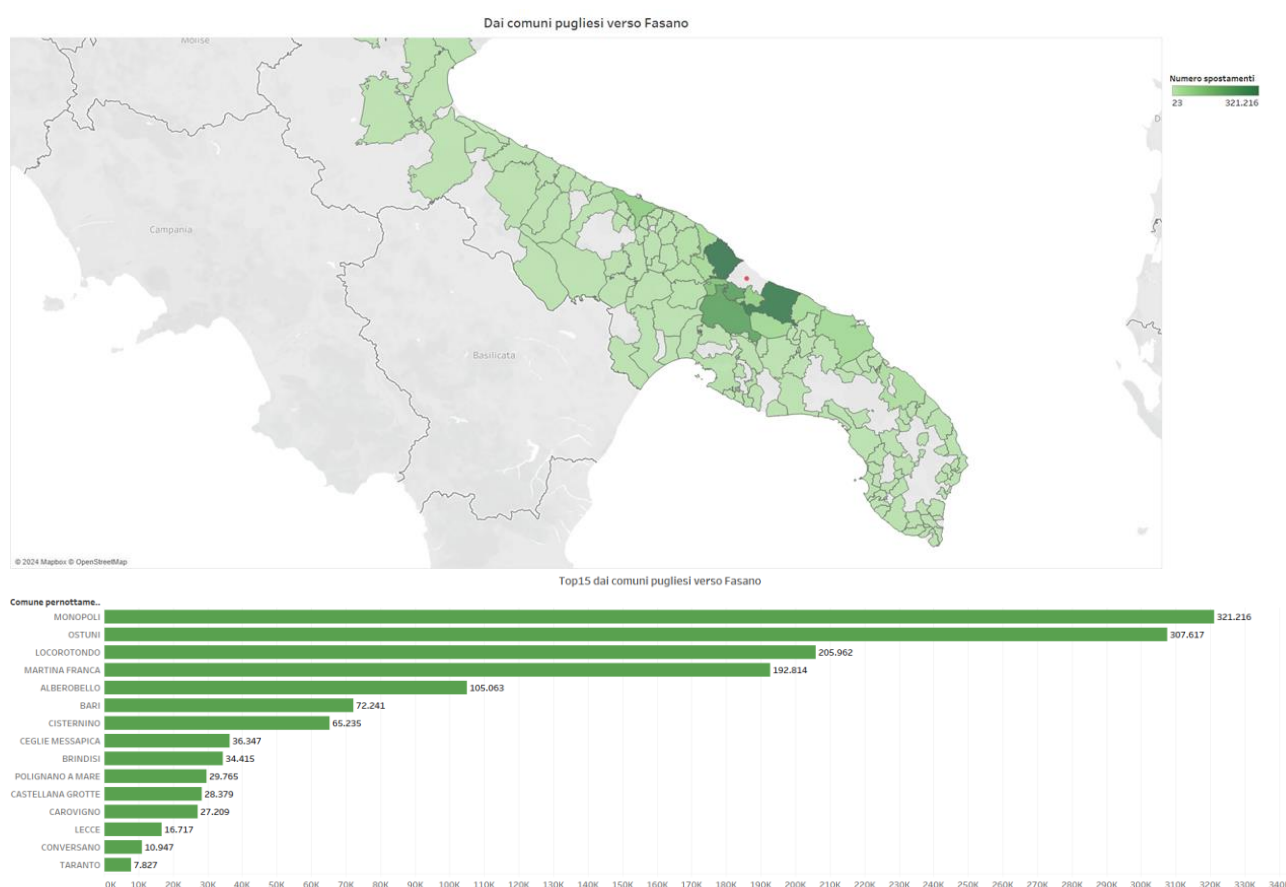
Durante l'anno 2023, si osserva che i maggiori flussi di spostamenti dei pernottanti hanno come destinazione i comuni confinanti a Fasano. In particolare, Monopoli primeggia con un netto distacco (353.153 spostamenti), seguita da Ostuni (240.246) e Locorotondo (160.417).

Per quanto riguarda i comuni non confinanti, emergono Bari (158.756), Martina Franca (129.808) e Polignano a Mare (70.258), che occupano posizioni di rilievo nella classifica. In particolare, si può notare che Bari ha un gran numero di spostamenti (simile a Locorotondo) pur non essendo un comune confinante, suggerendo che chi pernotta a Fasano è molto propenso ad andare a visitare Bari.

SPOSTAMENTI DAI COMUNI PUGLIESI VERSO FASANO NEL 2023

Di seguito vengono mostrati gli spostamenti dai comuni pugliesi verso Fasano durante l'anno 2023 attraverso:

- Una mappa geografica che evidenzia i principali luoghi di pernottamento dei turisti che hanno visitato il comune di Fasano (verde scuro indica tanti spostamenti, verde chiaro pochi spostamenti). Il puntino rosso indica il comune di Fasano. Se alcuni comuni non compaiono significa che non ci sono stati spostamenti significativi (20 o meno) da essi.
- Un barplot che mostra la top15 dei luoghi di pernottamento.

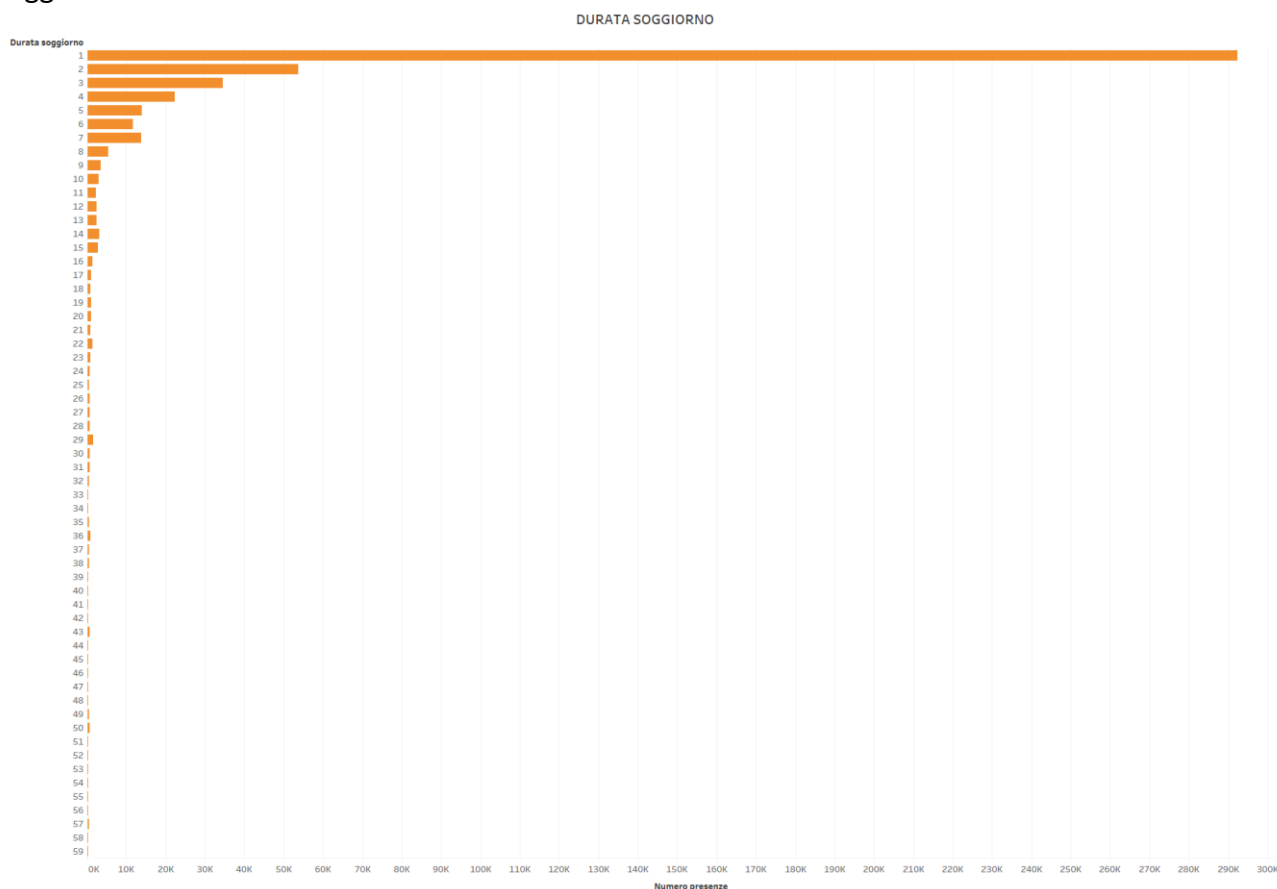


Anche in questo caso, i comuni confinanti continuano a occupare posizioni di rilievo in classifica. In particolare, Monopoli e Ostuni sono i principali comune d'origine registrando rispettivamente 321.216 e 307.617 spostamenti. A seguire Locorotondo con 192.814 spostamenti.

Tra i comuni non confinanti, troviamo Martina Franca (192.814), Alberobello (105.063) e Bari (72.241) che a differenza di prima non occupa una posizione di rilievo.

SOGGIORNI TURISTICI

Nel presente paragrafo, si esamina la permanenza dei turisti che hanno pernottato a Fasano nel corso dell'anno 2023. La **durata del soggiorno** indica quanti giorni consecutivi il turista ha dormito a Fasano, con conseguente presenza giornaliera di almeno 30 minuti nel giorno successivo al pernottamento. Ad esempio, se la durata del soggiorno è 1, significa che il turista, dato un giorno di riferimento, ha dormito a Fasano il giorno prima ed è stato presente almeno 30 minuti nel giorno di riferimento. Di seguito il grafico che mostra la distribuzione dei turisti pernottanti in base alla durata del soggiorno:



È evidente che la maggior parte dei turisti che hanno pernottato nel comune durante l'anno 2023 rimane soltanto per un giorno. In generale, la permanenza dei turisti è di breve durata.

Più precisamente, possiamo calcolare i seguenti percentili:

- Il **25° percentile** corrisponde a **1 giorno** di permanenza.
- La **mediana (50° percentile)** è anch'essa di **1 giorno**.
- Il **75° percentile** corrisponde a **3 giorni** di permanenza.

In altre parole, il **50% dei pernottanti** rimane al massimo per un giorno, mentre un altro **25%** si ferma per un massimo di tre giorni. Solo il restante **25%** prolunga la sua permanenza per più di 3 giorni.