



# Wind Tre Business Advanced Analytics as-a-Service

## REPORT BARI (25/03/24)

Versione	Data aggiornamento
0.1.1	2024.03.25



## Indice

INTRODUZIONE .....	3
PRESENZE TURISTICHE .....	4
PERIMETRO DI OSSERVAZIONE .....	4
ITALIANI VS STRANIERI 2023 .....	4
TURISTI ITALIANI 2023 – REGIONE DI PROVENIENZA .....	7
TURISTI ITALIANI 2023 – REGIONE DI PROVENIENZA ESCLUDENDO RESIDENTI PROVINCIA BARI ...	8
TURISTI STRANIERI 2023 – NAZIONE DI PROVENIENZA .....	9
CONFRONTO PRESENZE TURISTICHE .....	10
PERIMETRO DI OSSERVAZIONE .....	10
CONFRONTO PRESENZE ESTATE 2023 VS ESTATE 2022 .....	10
SPOSTAMENTI TURISTI PERNOTTANTI .....	11
PERIMETRO DI OSSERVAZIONE .....	11
SPOSTAMENTI DA BARI VERSO ALTRI COMUNI PUGLIESI NEL 2023 .....	12
SPOSTAMENTI DAI COMUNI PUGLIESI VERSO BARI NEL 2023 .....	13
SOGGIORNI TURISTICI .....	14



## INTRODUZIONE

Il presente documento ha l'obiettivo di fornire una panoramica generale sulle presenze turistiche all'interno del comune di Bari e i movimenti dei turisti avvenuti da e verso il tale comune, sfruttando gli output calcolati da WindTre unitamente al tool di visualizzazione offerto.

Ogni sezione, intitolata con il nome della dashboard da cui vengono estratti i grafici, contiene diversi paragrafi che forniscono un'analisi degli output sotto diversi aspetti.



## PRESENZE TURISTICHE

### PERIMETRO DI OSSERVAZIONE

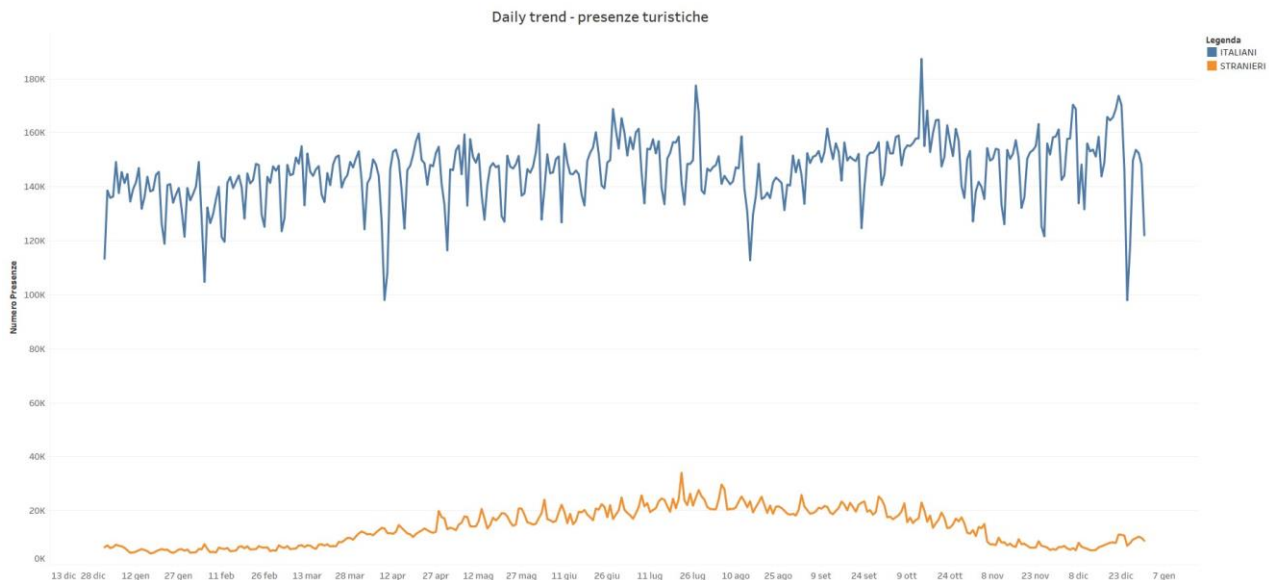
I filtri presenti in questa dashboard, che permettono di caratterizzare il turista, sono impostati con la seguente configurazione:

Provenienza: [Tutti] Durata permanenza minima: 30 Notte precedente in comune: [Tutti] Notte successive in comune: [Tutti]  
Periodo di riferimento: 01/01/2023 - 31/12/2023

Dunque, viene considerato **turista** un utente che **abitualmente** non risiede nel comune visitato. Inoltre, un soggetto è **presente** in un comune se viene rilevato in tale comune per almeno 30 minuti consecutivi (in alcuni casi verrà considerato anche il caso di 180 minuti).

### ITALIANI VS STRANIERI 2023

Il seguente grafico riporta l'andamento giornaliero delle presenze turistiche nell'anno 2023, distinguendo i turisti italiani da quelli stranieri.



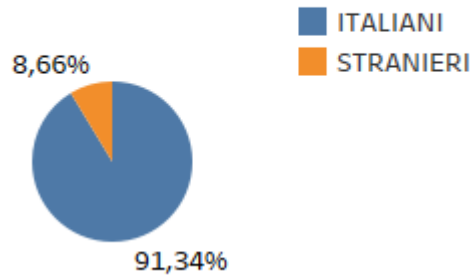
### Considerazioni:

- Complessivamente nel 2023, i **turisti italiani** visitano Bari durante tutto l'anno e non c'è un periodo con una evidente presenza maggiore di turisti. È interessante notare che alcuni minimi si verificano durante le festività (ad esempio a Pasqua, Ferragosto e Natale). Il picco con il numero maggiore di presenze turistiche si ha il 14 ottobre con un totale di 187.396 visitatori.
- I **turisti stranieri** visitano Bari durante tutto l'anno con una maggiore preferenza durante le stagioni della primavera, dell'estate e prima metà di autunno. Di fatti si osserva un trend crescente a partire da aprile e un trend decrescente da ottobre. Nei mesi intermedi si ha un andamento pressoché costante.



- Complessivamente, nell'anno 2023, i turisti provenienti dall'Italia sono stati circa il 91% del totale delle presenze turistiche, i turisti stranieri circa il 9%, come rappresentato nel seguente grafico a torta.

### Italiani vs Stranieri





BUSINESS



UNIONE EUROPEA



REGIONE PUGLIA

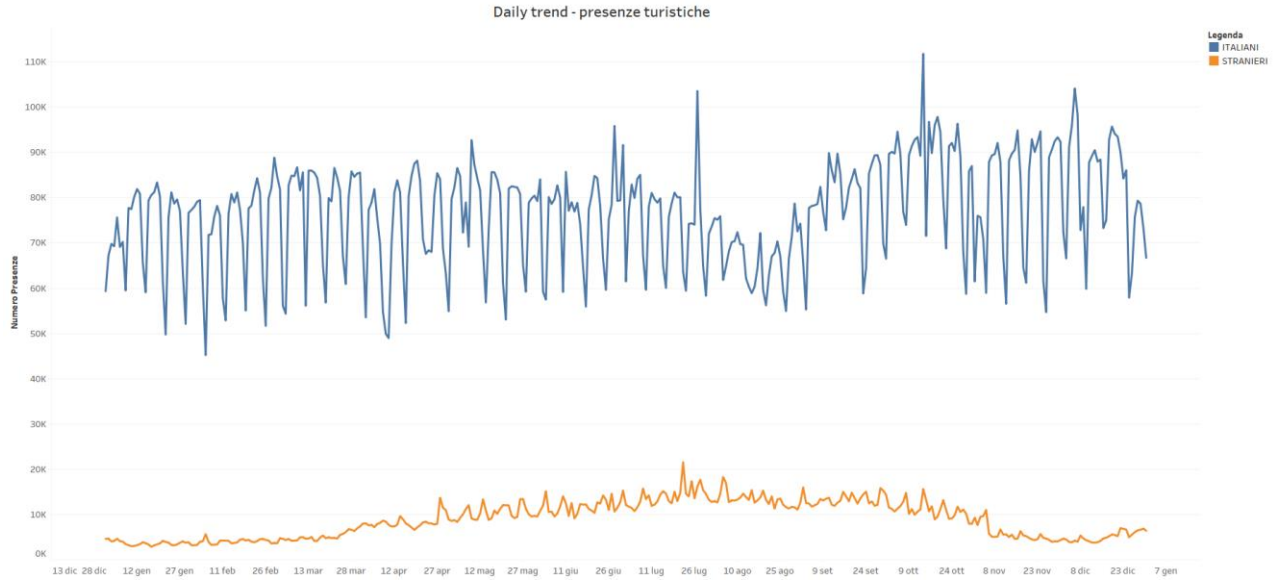


PUGLIA  
FESR-FSE  
2014/2020  
Il futuro alla portata di tutti  
Asse VI - Azione 6.8



PROMOZIONE  
Agenzie Regionali del Turismo

Considerando le presenze turistiche relative ad una permanenza minima di 180 minuti nel comune, escludendo quindi eventuali presenze di durata inferiore, l'andamento delle presenze su base giornaliera sul periodo considerato risulta essere il seguente:



Oltre alla diminuzione dei numeri, si può notare come che i turisti italiani preferiscano andare a Bari durante la settimana invece che nel weekend. Il picco massimo rimane il 14 ottobre con 111.764 presenze. L'andamento dei visitatori stranieri non è cambiato.



BUSINESS

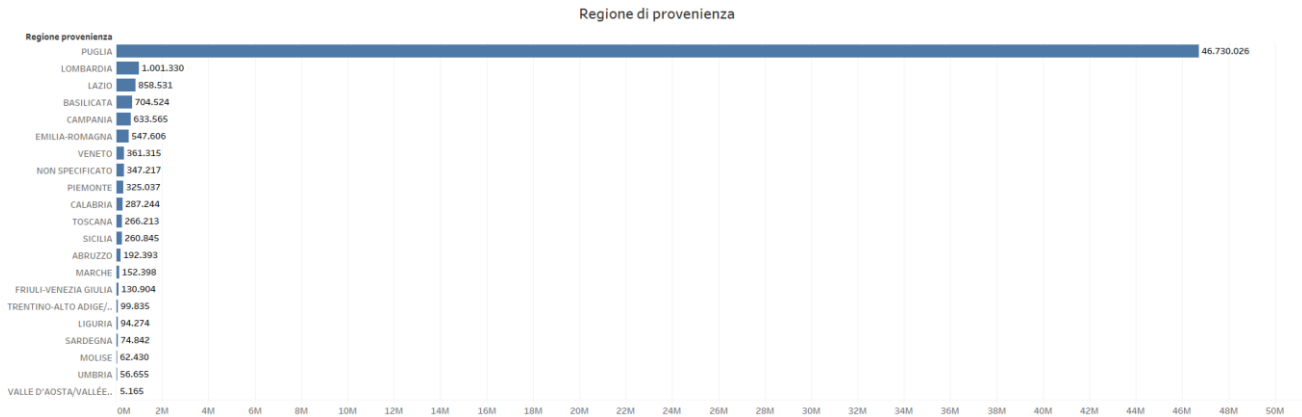


UNIONE EUROPEA



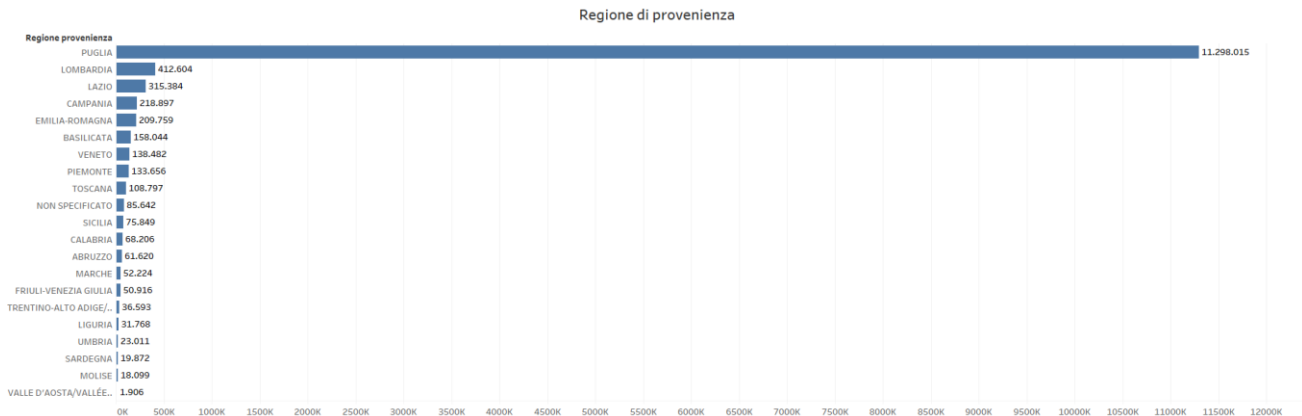
## TURISTI ITALIANI 2023 – REGIONE DI PROVENIENZA

Di seguito viene presentato un barplot che illustra la distribuzione a livello regionale dei turisti italiani nell'anno di riferimento 2023 relativa ad una permanenza minima di 30 minuti nel comune, evidenziando il numero totale di presenze per ciascuna regione.



Si può osservare chiaramente che la regione di provenienza dominante è la Puglia, con un totale di 46.730.026 presenze, seguita dalla Lombardia, dal Lazio e dalla Basilicata. Le regioni da cui provengono meno turisti italiani sono la Valle d'Aosta, l'Umbria e il Molise.

È interessante notare come questa classifica cambi quando si considerano i mesi estivi del 2023, dal primo giugno alla fine di agosto.



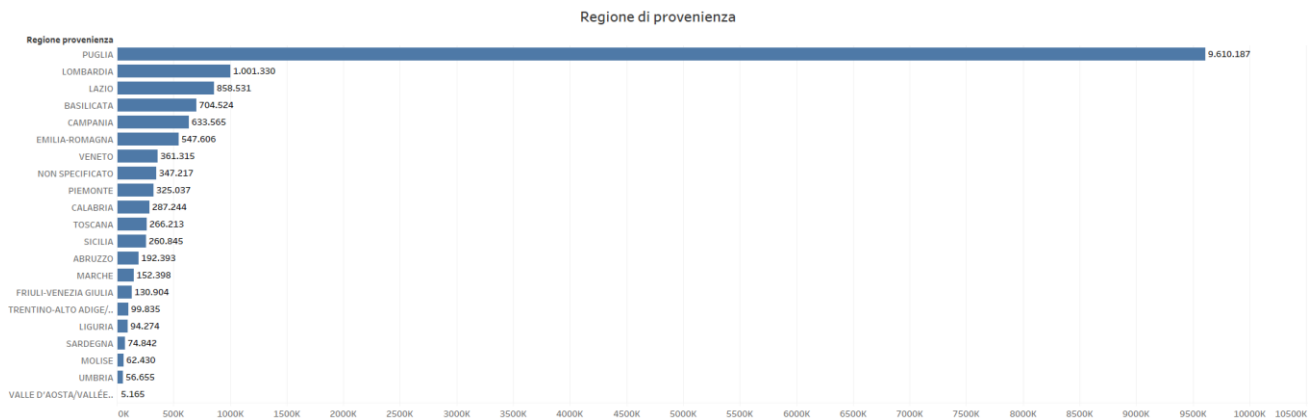
La regione Puglia mantiene il primato, seguita dalla Lombardia con 412.604 presenze, e dal Lazio con 315.384 presenze. Al posto della Basilicata troviamo la Campania seguita dall'Emilia-Romagna.



## TURISTI ITALIANI 2023 – REGIONE DI PROVENIENZA ESCLUDENDO RESIDENTI PROVINCIA BARI

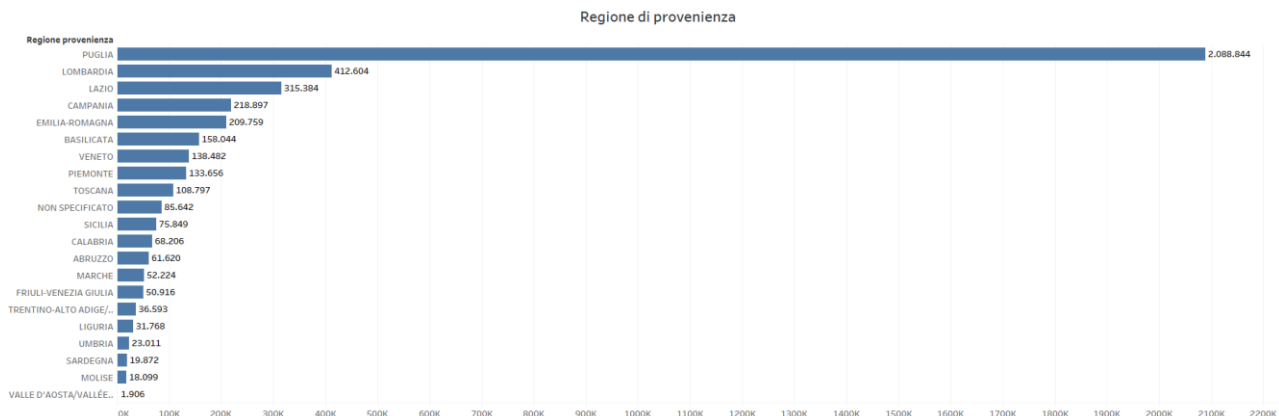
Nel paragrafo precedente, in entrambi i casi, si osserva un evidente divario tra le provenienze turistiche pugliesi e le altre. Questo effetto è attribuibile al fatto che nel perimetro attuale sono inclusi anche utenti residenti nei comuni limitrofi a Bari, il che potrebbe distorcere eccessivamente le statistiche delle provenienze pugliesi considerando periodi lunghi (difatti, il divario è molto più accentuato nel primo caso). Un modo per correggere questo dato è escludere dal calcolo coloro che risiedono nella provincia di Bari.

A seguire viene presentato il grafico che rappresenta la distribuzione a livello regionale dei turisti italiani nel corso dell'anno 2023 considerando una permanenza minima di 30 minuti nel comune, con l'applicazione del suddetto "filtro".



Rispetto alla situazione precedente, emerge che le presenze turistiche provenienti dalla Puglia sono diminuite a circa 1/5 del valore iniziale, con conseguente riduzione del divario con le altre regioni. Infatti, il rapporto tra le presenze pugliesi e le presenze lombarde (che occupano la seconda posizione) passa da **46,67** (calcolato come  $46.730.026/1.001.330$ ) a **9,60** (calcolato come  $9.610.187/1.001.330$ ).

Per completezza, si riporta anche il grafico considerando i mesi estivi 2023 con il filtro applicato:



Anche in questo si nota una diminuzione del distacco tra presenze turistiche pugliesi e le altre. Nello specifico, il rapporto tra le presenze pugliesi e le presenze lombarde passa da **27,38** a **5,06**.





UNIONE EUROPEA



REGIONE PUGLIA



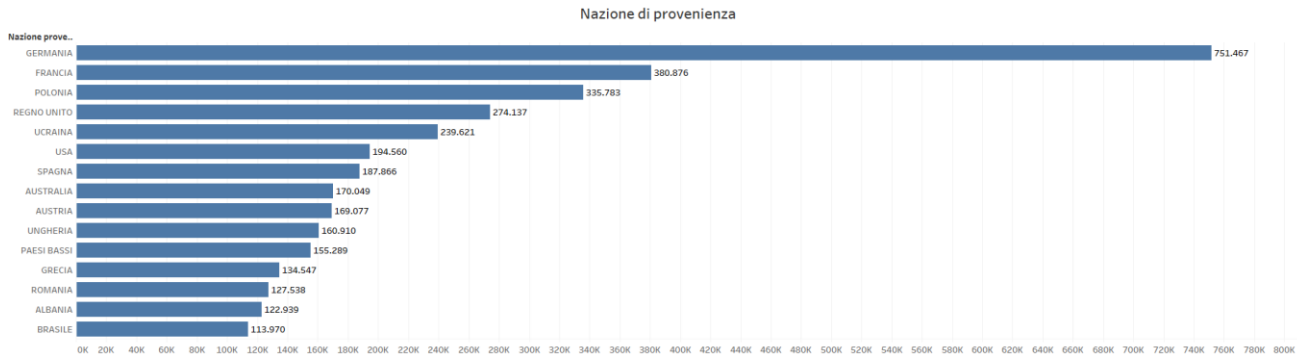
Il futuro alla portata di tutti  
Asse VI - Azione 6.8



PROMOZIONE  
Agenzie Regionali del Turismo

## TURISTI STRANIERI 2023 – NAZIONE DI PROVENIENZA

Di seguito viene presentato un barplot che illustra la classifica delle quindici nazioni di provenienza dei turisti stranieri nell'anno 2023 in base alle presenze rilevate, considerando una durata minima di permanenza di 30 minuti nel comune:



Considerando i **paesi europei**, il paese da cui proviene la maggior parte dei turisti è la Germania con 751.467 presenze. A seguire troviamo la Francia (380.876), la Polonia (335.783) e il Regno Unito (274.137).

Per quanto riguarda i paesi **extraeuropei**, gli USA e l'Australia sono i paesi dai cui proviene la maggior parte di turisti extraeuropei, rispettivamente con 194.560 e 170.049 presenze.



# CONFRONTO PRESENZE TURISTICHE

## PERIMETRO DI OSSERVAZIONE

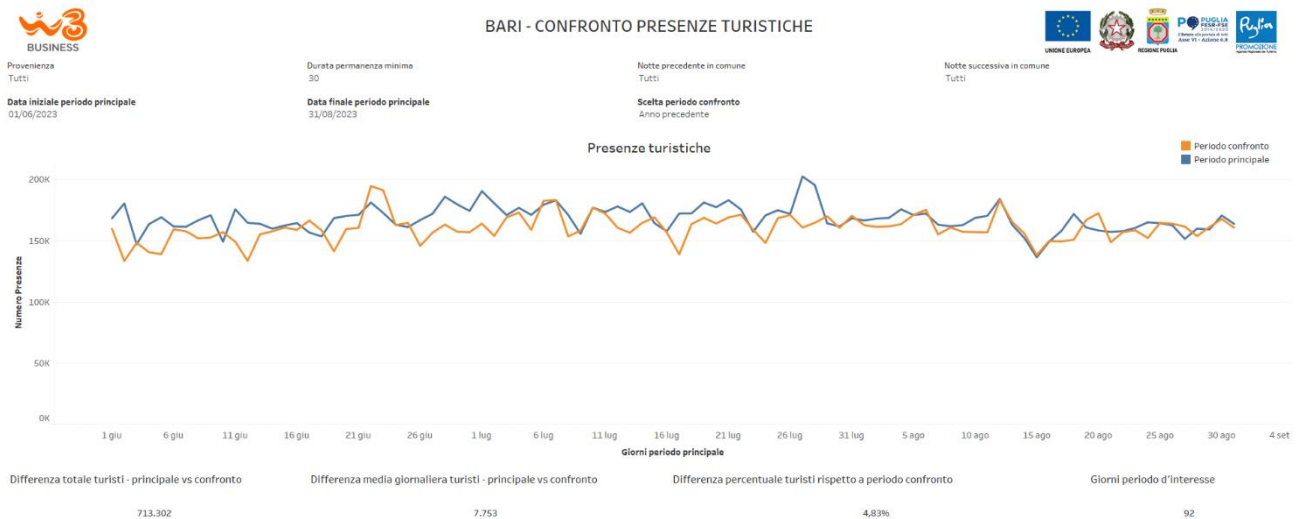
I filtri presenti in questa dashboard, che permettono di caratterizzare il turista, sono impostati con la seguente configurazione.

Provenienza: 
 Durata permanenza minima: 
 Notte precedente in comune: 
 Notte successiva in comune:

Dunque, viene considerato **turista** un utente che **abitualmente** non risiede nel comune visitato. Inoltre, un soggetto è **presente** in un comune se viene rilevato in tale comune per almeno 30 minuti consecutivi.

## CONFRONTO PRESENZE ESTATE 2023 VS ESTATE 2022

Di seguito il confronto tra le presenze turistiche a Bari tra l'estate 2023 (in blu) e l'estate 2022 (in arancione).



Nel 2023 ci sono state molte più presenze rispetto al 2022 ad eccezione degli ultimi dieci giorni di agosto in cui l'andamento sembra identico. Difatti, la differenza totale di presenze sull'intero periodo tra 2023 e 2022 è pari a **713.302** con una media giornaliera di **7.753**. Un altro indicatore che mostra l'aumento delle presenze nel 2023 è la differenza percentuale rispetto al 2022 che è pari al **4,83%**.



## SPOSTAMENTI TURISTI PERNOTTANTI

### PERIMETRO DI OSSERVAZIONE

In questa dashboard viene considerato **turista** un utente che **abitualmente** non risiede nel comune visitato e che la notte precedente ha pernottato in tale comune con una presenza minima di almeno 30 minuti consecutivi nel comune. Dunque, il focus principale sono gli spostamenti dei pernottanti da un comune ad un altro.

Nello specifico, prendendo Bari come comune di riferimento, vengono analizzati gli spostamenti dei turisti che hanno pernottato a Bari per capire le destinazioni principali, ma anche gli spostamenti dei turisti che hanno deciso di pernottare in un comune diverso da Bari con l'obiettivo di visitarlo il giorno seguente.



BUSINESS



UNIONE EUROPEA



REGIONE PUGLIA



PO PUGLIA  
FESR-FSE  
2014/2020  
Il futuro alla portata di tutti  
Asse VI - Azione 6.8

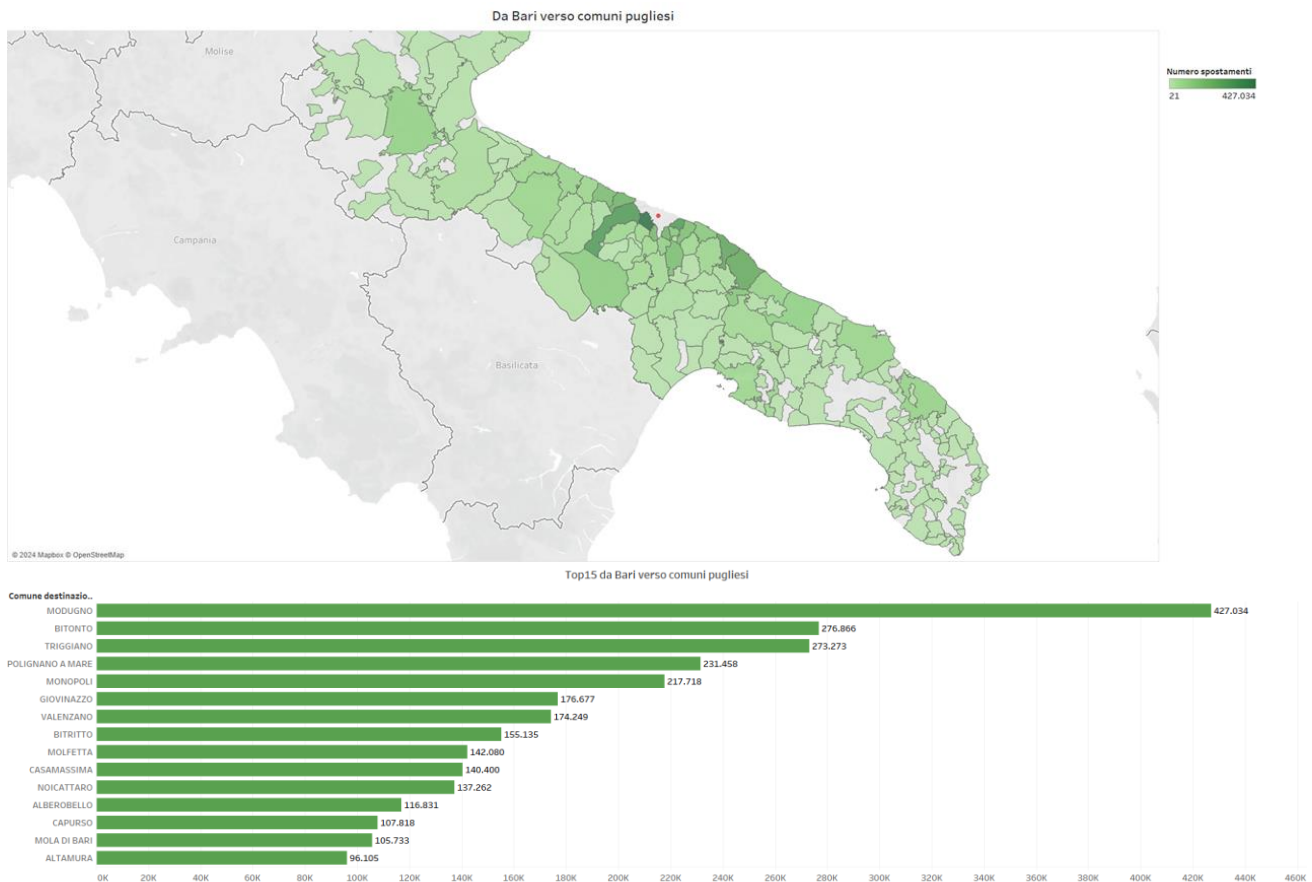


PROMOZIONE  
Agenzie Regionali del Turismo

## SPOSTAMENTI DA BARI VERSO ALTRI COMUNI PUGLIESI NEL 2023

Di seguito vengono mostrati gli spostamenti da Bari verso gli altri comuni pugliesi durante l'anno 2023 attraverso:

- Una mappa geografica che evidenzia le principali destinazioni dei turisti che hanno pernottato a Bari (verde scuro indica tanti spostamenti, verde chiaro pochi spostamenti). Il puntino rosso indica il comune di Bari. Se alcuni comuni non compaiono significa che non ci sono stati spostamenti significativi (20 o meno) su di essi.
- Un barplot che mostra la top15 delle destinazioni preferite dei pernottanti.



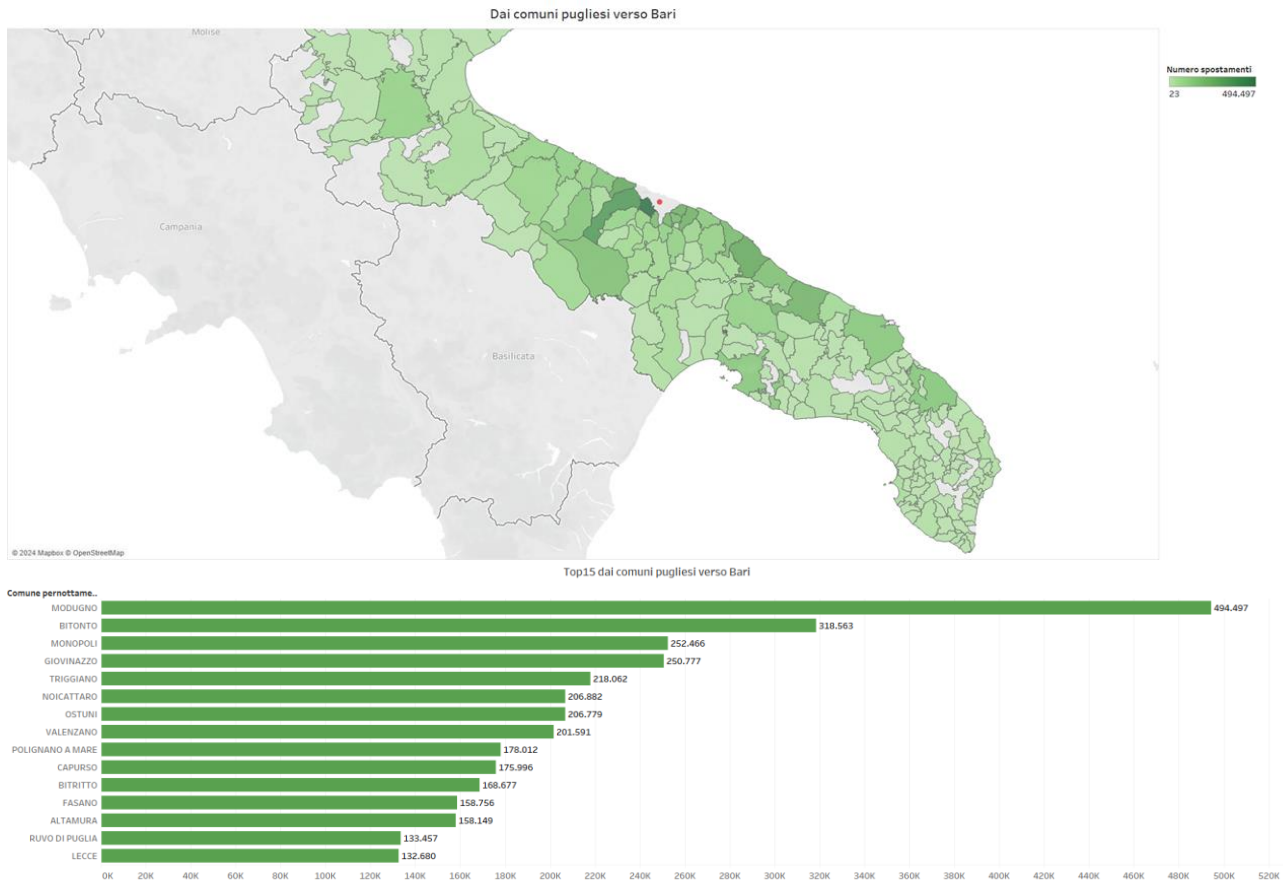
La meta preferita dei pernottanti a Bari è Modugno (427.034) seguita da Bitonto (276.866) e Triggiano (273.273), che sono comuni confinanti e quindi facilmente raggiungibili.

A seguire però emergono Polignano a Mare e Monopoli con rispettivamente 231.458 e 217.718 spostamenti.

## SPOSTAMENTI DAI COMUNI PUGLIE SI VERSO BARI NEL 2023

Di seguito vengono mostrati gli spostamenti dai comuni pugliesi verso Bari durante l'anno 2023 attraverso:

- Una mappa geografica che evidenzia i principali luoghi di pernottamento dei turisti che hanno visitato il comune di Bari (verde scuro indica tanti spostamenti, verde chiaro pochi spostamenti). Il puntino rosso indica il comune di Bari. Se alcuni comuni non compaiono significa che non ci sono stati spostamenti significativi (20 o meno) da essi.
- Un barplot che mostra la top15 dei luoghi di pernottamento.

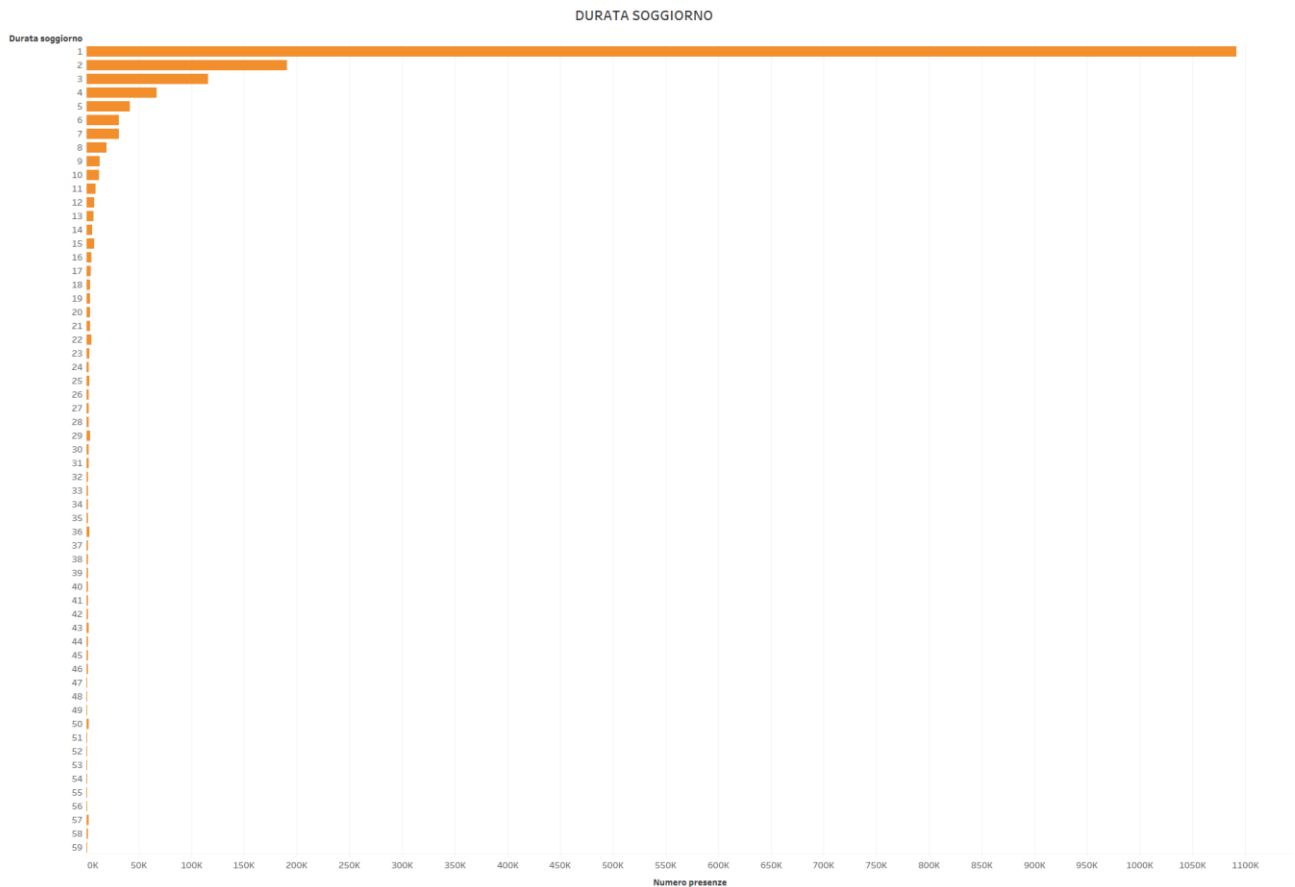


La maggior parte dei flussi in entrata a Bari proviene da Modugno con 494.497 spostamenti. A seguire, i flussi di spostamento provengono maggiormente da comuni confinanti con Bari, ad eccezione di Monopoli che occupa la terza posizione con 252.466 spostamenti.



## SOGGIORNI TURISTICI

Nel presente paragrafo, si esamina la permanenza dei turisti che hanno pernottato a Bari nel corso dell'anno 2023. La **durata del soggiorno** indica quanti giorni consecutivi il turista ha dormito a Bari, con conseguente presenza giornaliera di almeno 30 minuti nel giorno successivo al pernottamento. Ad esempio, se la durata del soggiorno è 1, significa che il turista, dato un giorno di riferimento, ha dormito a Bari il giorno prima ed è stato presente almeno 30 minuti nel giorno di riferimento. Di seguito il grafico che mostra la distribuzione dei turisti pernottanti in base alla durata del soggiorno:



È evidente che la maggior parte dei turisti che hanno pernottato nel comune durante l'anno 2023 rimane soltanto per un giorno. In generale, la permanenza dei turisti è di breve durata.

Più precisamente, possiamo calcolare i seguenti percentili:

- Il **25° percentile** corrisponde a **1 giorno** di permanenza.
- La **mediana (50° percentile)** è anch'essa di **1 giorno**.
- Il **75° percentile** corrisponde a **2 giorni** di permanenza.

In altre parole, il **50% dei pernottanti** rimane al massimo per un giorno, mentre un altro **25%** si ferma per un massimo di due giorni. Solo il restante **25%** prolunga la sua permanenza per più di 2 giorni.